



**ESTUDIO NACIONAL EN POBLACIÓN DE 12 A 65 AÑOS
SOBRE CONSUMO DE SUSTANCIAS PSICOACTIVAS.**

ARGENTINA, 2017

Principales resultados de la provincia de

La Pampa

Secretaría de Políticas Integrales sobre Drogas de la Nación Argentina
(Sedronar)

Secretario de Estado

Mg. Roberto Moro

Dirección Nacional del Observatorio Argentino de Drogas

Dra. María Verónica Brasesco

Coordinadora Área de Epidemiología

Dra. Ernestina Rosendo

Investigación

Lic. Clara Kimsa

Índice

Introducción, objetivos y metodología

Magnitud del consumo. Resultados provinciales

1. Prevalencia de vida
2. Prevalencia de año
3. Prevalencia de mes
4. Edad de inicio

Síntesis de resultados

ANEXO I: Tablas de resultados nacionales

ANEXO II: Cuestionario

Introducción, objetivos y metodología

La Secretaría de Políticas Integrales sobre Drogas de la Nación Argentina (Sedronar) de Presidencia de la Nación, realizó a través de su Dirección Nacional del Observatorio Argentino de Drogas (DNOAD), el sexto Estudio Nacional sobre consumo de sustancias psicoactivas en población de 12 a 65 años. El objetivo principal es obtener información confiable y actualizada sobre la magnitud del consumo y abuso de sustancias psicoactivas en el país, los diferentes patrones de uso, el perfil sociodemográfico de los usuarios, como así también indagar sobre la percepción de la sociedad en torno al riesgo vinculado a diferentes sustancias y su exposición al ofrecimiento de drogas.

La información proveniente de este estudio resulta necesaria para la definición de políticas públicas integrales basadas en evidencia científica, y acordes a las necesidades de toda la población, dado que posibilita estimar y caracterizar la magnitud del consumo a nivel nacional y provincial bajo procedimientos metodológicos validados científicamente. La evidencia empírica que aporta el OAD, desde éste y otros estudios, es un insumo central para la definición de las estrategias de prevención y la ampliación eficaz de la oferta de tratamiento para la problemática del consumo en todo el territorio nacional.

Objetivos del Estudio

Objetivo General

Obtener información actualizada sobre la magnitud del consumo y abuso de sustancias psicoactivas en el país, los diferentes patrones de uso, el perfil sociodemográfico de los usuarios, como así también poder indagar sobre la percepción que la sociedad tiene del riesgo vinculado a diferentes sustancias y su vulnerabilidad en cuanto a la exposición al ofrecimiento de drogas.

Objetivos Específicos

- Determinar la prevalencia de vida, año y mes del consumo de drogas legales e ilegales en la población urbana de 12 a 65 años.

- Estimar la incidencia del consumo de drogas legales e ilegales en la población urbana de 12 a 65 años.
- Determinar la edad de inicio del consumo de drogas legales e ilegales en la población urbana de 12 a 65 años.
- Estimar la tasa de dependencia del consumo de drogas en la población urbana de 12 a 65 años.
- Conocer el nivel de exposición, acceso y riesgo de consumo de drogas legales e ilegales en la población urbana de 12 a 65 años.
- Estimar la demanda y acceso a servicios de orientación, tratamiento y rehabilitación del consumo de drogas existente en la población urbana de 12 a 65 años.
- Determinar la tendencia en el consumo en la población bajo análisis.

Aspectos Metodológicos

El Estudio nacional sobre consumo de sustancias psicoactivas en población de 12 a 65 años (Argentina, 2017) presenta un diseño descriptivo de tipo transversal. La recolección de datos en campo estuvo a cargo de la Universidad Nacional de Rosario, bajo las indicaciones metodológicas y la supervisión del Observatorio Argentino de Drogas; todo el personal involucrado fue debida y suficientemente capacitado para la tarea asignada. El relevamiento se realizó en dos etapas: la primera, desde los primeros días de noviembre hasta la primera quincena de diciembre de 2016; la segunda, desde el 1º de febrero hasta el 25 de abril.

La elaboración del diseño muestral se realizó a partir de la definición de la Población Objetivo, comprendida entre los 12 y 65 años de edad, que habita en viviendas particulares ubicadas en localidades de 80.000 habitantes o más en todo el país. Se utilizó un muestreo trietápico, probabilístico en todas sus etapas, y estratificado en la primera etapa de selección. Las tres etapas de selección de las unidades estuvieron conformadas de la siguiente manera:

- Primera etapa: Radios Censales (en base al Censo de Población 2010)
- Segunda etapa: Viviendas particulares
- Tercera etapa: Una persona del hogar con edad entre 12 y 65 años.

El factor de expansión¹ utilizado corresponde al aplicado a una muestra en tres etapas y su cálculo depende del número total de personas dentro de la vivienda encuestada, del número de viviendas que tiene el radio censal escogido y del número de radios seleccionados dentro de cada estrato de la primera etapa. Todos los análisis estadísticos de los datos del estudio se realizaron empleando dichos factores de expansión y los intervalos de confianza de las estimaciones se elaboraron a un nivel del 95%.

A continuación se presenta la distribución de la población representada.

Población de 12 a 65 años según género. Argentina 2017.

Género	Población representada	%
Varón	8.962.960	47,3
Mujer	9.995.777	52,7
Otro	1.856	0,01
Total	18.960.593	100

Población de 12 a 65 años según grupo de edad. Argentina 2017.

Grupos de edad	Población representada	%
12 a 17 años	1.591.937	8,4
18 a 24 años	3.355.236	17,7
25 a 34 años	4.303.584	22,7
35 a 49 años	5.265.584	27,8
50 a 65 años	4.444.252	23,4
Total	18.960.593	100

¹ Un factor de expansión se interpreta como la cantidad de personas de la población que representa un individuo en la muestra y su determinación varía según el diseño muestral utilizado.

Población de 12 a 65 años según provincias. Argentina 2017.

Provincia	Población representada	%
Buenos Aires	9.041.725	47,7
CABA	2.094.348	11,0
Catamarca	123.352	0,7
Chaco	302.611	1,6
Chubut	175.870	0,9
Córdoba	1.369.069	7,2
Corrientes	226.968	1,2
Entre Ríos	315.721	1,7
Formosa	140.370	0,7
Jujuy	198.496	1,0
La Pampa	73.776	0,4
La Rioja	116.676	0,6
Mendoza	834.995	4,4
Misiones	203.364	1,1
Neuquén	176.113	0,9
Río Negro	175.373	0,9
Salta	346.199	1,8
San Juan	286.030	1,5
San Luis	185.067	1,0
Santa Cruz	62.230	0,3
Santa Fe	1.560.495	8,2
Santiago del Estero	231.855	1,2
Tierra del Fuego	215.657	1,1
Tucumán	504.233	2,7
Total	18960593	100,0

El instrumento fue definido por el OAD-SEDRONAR, tomando como base el Cuestionario Estandarizado del Sistema Subregional de Información e Investigación sobre Drogas. La aplicación del cuestionario respetó en todos los casos las condiciones de anonimato de las respuestas brindadas. La entrevista, de una duración promedio de 25 minutos, se realizó “cara a cara”, previa

explicación por parte del entrevistador del objetivo del estudio y de la relevancia del mismo. El cuestionario estuvo conformado por 193 preguntas, organizadas en las siguientes dimensiones: Identificación de la vivienda, del hogar y del entrevistado; Ingresos del hogar; Situación laboral; Salud; Consumo de tabaco; Consumo de alcohol; Factores de riesgo vinculados al consumo de alcohol y drogas; Consumo de psicofármacos; Consumo de solventes y sustancias inhalables; Consumo de drogas ilícitas: marihuana, cocaína, pasta base, éxtasis y alucinógenos; Impacto del consumo de drogas; Ámbito laboral; Demanda de tratamiento; Mercado de drogas y precio.

A continuación se presentan algunas definiciones de los indicadores que son objeto de tratamiento en el presente informe.

Indicadores de consumo

Las medidas de prevalencia indican el uso de las sustancias. Se distinguen tres tipos de prevalencia:

Prevalencia de los últimos 30 días o del mes: proporción de personas que consumieron la sustancia en los últimos 30 días sobre el total de las personas estudiadas.

Prevalencia de los últimos 12 meses o anual: proporción de personas que consumieron la sustancia en los últimos 12 meses sobre el total de las personas estudiadas.

Prevalencia de vida o global: proporción de personas que consumieron la sustancia alguna vez en la vida sobre el total de las personas estudiadas.

Magnitud del consumo. Resultados provinciales.

El “Estudio nacional en población de 12 a 65 años sobre consumo de sustancias psicoactivas (2017)” encuestó en la provincia de La Pampa a 647 personas en ese rango de edad. El diseño muestral de tipo representativo que enmarca este estudio habilita a expandir dicha población a 73.776 personas. De esta manera, esta investigación del Observatorio Argentino de Drogas de la Sedronar permite dar cuenta del estado de situación sobre el consumo de sustancias psicoactivas en la población entre 12 a 65 años, residentes en un aglomerado de 80 mil o más habitantes -localidades de Santa Rosa y Toay- para el año 2017.

En el presente informe se comunican los primeros resultados a nivel provincial respecto de la magnitud del consumo, en base a las prevalencias de vida, año y mes, y las edades de inicio. A la vez, se presentan dichos resultados en su distribución según género y tramos de edad. En este sentido, los datos presentados permitirán construir un escenario provincial en sus trazos más generales en lo que respecta a los consumos de sustancias psicoactivas en población general. Se sugiere complementar esta información con las subsiguientes publicaciones de esta investigación así como también con datos socioeconómicos y demográficos, y otro tipo de estudios.

Por último, a la hora de analizar los resultados se recomienda utilizar como valor de referencia los resultados obtenidos para el país (presentados en el anexo I), debido a que representan la tasa nacional y, por lo tanto, pueden ser considerados como un parámetro válido con el cual comparar los datos de la provincia. Adicionalmente, se incluye en el final del informe el cuestionario que se utilizó en el relevamiento del estudio (anexo II).

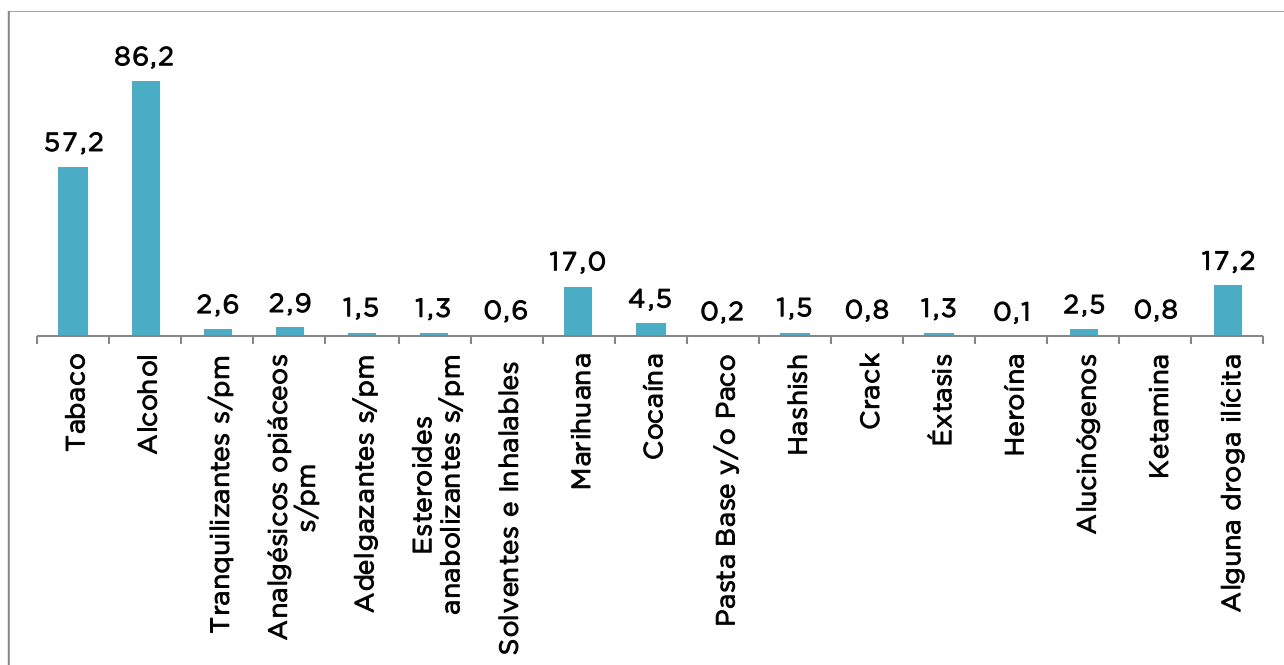
La información presentada podrá ampliarse con los boletines a ser publicados en la página web del Observatorio Argentino de Drogas (www.observatorio.gov.ar).

A continuación se presentan los datos de la provincia de **La Pampa** sobre consumo de sustancias psicoactivas legales e ilegales de la población de 12 a 65 años. Los datos sobre consumo se presentan por sexo y tramos de edad.

Prevalencia de vida

La prevalencia de vida indica el porcentaje de personas que declaran haber consumido la sustancia al menos una vez en su vida sobre el total de las personas estudiadas.

Gráfico 1
Prevalencia (%) de vida de consumo de sustancias psicoactivas. Población de 12 a 65 años. La Pampa 2017.



Entre la población de 12 a 65 años que reside en localidades de 80 mil habitantes y más de la provincia de La Pampa, las sustancias que presentan mayores tasas de consumo alguna vez en la vida son alcohol (86,2%) y tabaco (57,2%). Respecto de estas dos sustancias, el consumo alguna vez en la vida de la población de La Pampa no presenta grandes diferencias en relación a la nacional (81% y 51,3% respectivamente), aunque se ubican levemente por arriba.

Respecto de las sustancias ilícitas, las tasas de prevalencia más significativas refieren al uso de marihuana y de cocaína, representando 17% y 4,5%

respectivamente. En este mismo grupo se ubica también el consumo de alucinógenos (2,5%) y de éxtasis y hashish (1,5% en ambos casos). Por otro lado, el crack, las sustancias solventes o inhalables y la pasta base o paco presentan porcentajes menores al 1%. En estos casos tampoco se observan grandes diferencias respecto a la tasa nacional.

El uso alguna vez en la vida de psicofármacos (tranquilizantes, estimulantes, analgésicos opiáceos, adelgazantes, y esteroides anabolizantes) sin prescripción médica presenta distintos valores de prevalencias, de acuerdo a la sustancia: mientras que los analgésicos opiáceos y los tranquilizantes señalan los valores más altos (2,9% y 2,6%), los adelgazantes y esteroides se ubican en un segundo lugar con 1,5% y 1,3% respectivamente. Por su parte, no ha sido declarado consumo de estimulantes. El consumo alguna vez en la vida de la mayoría de estos psicofármacos sin prescripción médica en la población de La Pampa se ubica levemente por debajo de la prevalencia nacional, especialmente en el caso de los analgésicos opiáceos.

Finalmente, el 17,2% de la población bajo estudio indicó haber consumido alguna droga ilícita alguna vez en la vida.

Cuadro 1
Prevalencia (%) de vida de consumo de sustancias psicoactivas según género.
Población de 12 a 65 años. La Pampa 2017.

Sustancia	Género		Total
	Varón	Mujer	
Tabaco	64,9	50,1	57,2
Alcohol	89,7	82,8	86,2
Tranquilizantes sin prescripción médica	3,2	2,0	2,6
Analgésicos opiáceos sin prescripción médica	2,6	3,2	2,9
Adelgazantes sin prescripción médica	0,6	2,4	1,5
Esteroides anabolizantes sin prescripción médica	2,7	0,0	1,3
Solventes e inhalables	0,9	0,2	0,6
Marihuana	25,2	9,3	17,0
Cocaína	7,7	1,5	4,5
Pasta Base - Paco	0,0	0,3	0,2
Hashish	2,7	0,4	1,5
Crack	0,9	0,7	0,8
Éxtasis	2,7	0,0	1,3
Heroína	0,0	0,1	0,1
Alucinógenos	3,9	1,2	2,5
Ketamina	1,7	0,0	0,8
Alguna droga ilícita	25,2	9,7	17,2

Los varones presentan una tasa más elevada de consumo de alguna vez en la vida en la mayoría de las sustancias. Esta relación se presenta con más fuerza en las tasas de consumo de marihuana (25,2% de varones, frente a 9,3% de mujeres), de cocaína (7,7% de varones, frente a 1,5% de mujeres), y de alguna droga ilícita (25,2% de varones, frente a 9,7% de mujeres). Respecto de esta última categoría, la diferencia entre porcentajes de varones y mujeres que

señalan haber consumido alguna vez en la vida es más acentuada a nivel provincial que nacional, es decir, en la provincia de La Pampa la población de mujeres indica un menor consumo de alguna droga ilícita respecto de los varones que a nivel nacional.

Entre la población de varones, el consumo alguna vez en la vida de tabaco es más frecuente que entre las mujeres. Esta prevalencia, a su vez, presenta valores más elevados que la nacional (55,2%).

La tasa de prevalencia de vida de alcohol entre las mujeres de La Pampa (82,8%) es superior a esta misma medida a nivel nacional (76,5%). Mientras en esta provincia dicho consumo no presenta diferencias sobresalientes según género, la distancia de prevalencias de consumo de alcohol entre varones y mujeres se acentúa a nivel de población nacional en donde los varones presentan una prevalencia del 86% y las mujeres una del 76,5%.

Sin embargo, dicha relación cambia en el caso de las prevalencias de vida de algunas sustancias. Los adelgazantes sin prescripción médica, por ejemplo, presentan una prevalencia de 0,6% para los varones mientras que este valor asciende a 2,4% en las mujeres. A su vez, el consumo alguna vez en la vida de analgésicos opiáceos sin prescripción médica representa un 3,2% en la población de mujeres, frente a un 2,6% en la de varones.

En el caso de otras sustancias tales como los solventes e inhalables y el crack, las prevalencias de vida para ambos sexos son similares.

Cuadro 2
Prevalencia (%) de vida de consumo de sustancias psicoactivas según edad.
Población de 12 a 65 años. La Pampa 2017.

Sustancia	Edad					Total
	12 - 17	18 - 24	25 - 34	35 - 49	50 - 65	
Tabaco	17,2	63,6	52,0	62,6	63,7	57,2
Alcohol	81,7	89,3	88,6	87,4	80,8	86,2
Tranquilizantes sin prescripción médica	0,0	4,1	2,5	3,7	0,6	2,6
Analgésicos opiáceos sin prescripción médica	0,0	4,0	2,6	2,8	3,6	2,9
Adelgazantes sin prescripción médica	0,0	1,1	2,5	1,9	0,8	1,5
Esteroides anabolizantes sin prescripción médica	0,0	0,0	0,0	4,4	0,0	1,3
Solventes e inhalables	0,0	2,3	0,6	0,0	0,0	0,6
Marihuana	0,0	29,6	21,9	19,7	3,5	17,0
Cocaína	0,0	8,8	3,2	6,3	1,1	4,5
Pasta Base - Paco	0,0	0,4	0,0	0,4	0,0	0,2
Hashish	0,0	4,4	3,1	0,0	0,0	1,5
Crack	0,0	4,1	0,0	0,0	0,0	0,8
Éxtasis	0,0	5,7	0,0	0,7	0,0	1,3
Heroína	0,0	0,4	0,0	0,0	0,0	0,1
Alucinógenos	0,0	6,1	2,5	2,7	0,0	2,5
Ketamina	0,0	0,0	0,9	2,1	0,0	0,8
Alguna droga ilícita	0,0	29,6	21,9	20,5	3,5	17,2

Exceptuando las referidas al alcohol, las prevalencias de vida manifiestan menores valores en el grupo etario más joven, de 12 a 17 años. El consumo de tabaco encuentra las menores tasas de consumo entre dicha población, superando no obstante el 50% a partir de los 18 años. En el caso del alcohol, en cambio, se observan tasas superiores al 80% para todas las edades; en ese sentido, es significativa la prevalencia de ese consumo entre los jóvenes de 12 a 17 años (81,7%) por ser marcadamente más elevada que la misma medida a nivel nacional (60,5%).

Respecto al consumo alguna vez en la vida de marihuana, cocaína, alucinógenos y éxtasis, la mayor proporción de población se encuentra en el tramo etario entre los 18 y los 24 años (29,6%, 8,8%, 6,1% y 5,7% respectivamente). Sin embargo, mientras las tasas respecto a la marihuana descienden conforme crece la edad, en el caso de la cocaína el consumo vuelve a presentarse marcadamente entre los 35 y los 40 años.

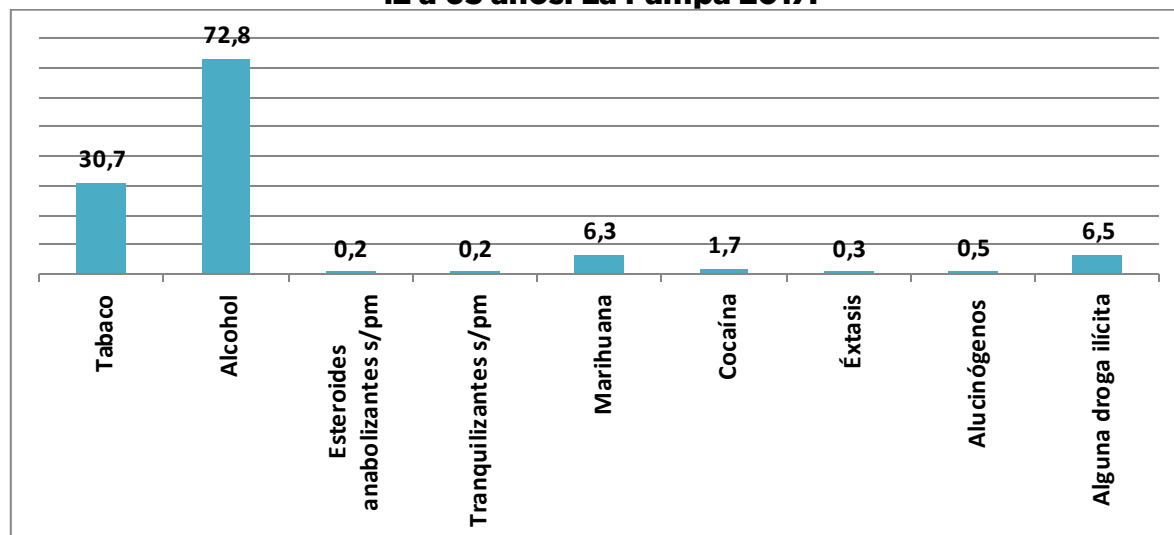
Finalmente, el uso alguna vez en la vida de medicamentos psicofármacos sin prescripción médica se presenta en todos los rangos etarios, aunque con mayor fuerza entre los 18 y los 34 años.

Se observa, por último, que la prevalencia de vida de alguna droga ilícita se concentra en mayor proporción en la población de 12 a 17 años, rango en el que casi 3 de cada 10 personas han consumido alguna sustancia.

Prevalencia de año

La prevalencia de año indica la proporción de personas que declaran haber consumido la sustancia en los últimos 12 meses anteriores al momento de responder la encuesta, sobre el total de las personas estudiadas. Este consumo puede ser entendido como consumo reciente.

Gráfico 2
Prevalencia (%) de año de consumo de sustancias psicoactivas. Población de 12 a 65 años. La Pampa 2017.



Más de 7 de cada 10 personas de 12 a 65 años de la provincia de La Pampa han consumido alcohol en el último año. En este mismo marco temporal, el 30% de la población consumió tabaco, el 6,3% marihuana y el 1,7% cocaína. La prevalencia de año de estas y otras sustancias puede ser entendida como consumo reciente.

El porcentaje de consumo reciente de alcohol en esta provincia (72,8%) es superior al nacional (68%), mientras que el tabaco presenta valores similares en ambos niveles.

En este sentido, el consumo reciente de alucinógenos presenta tasas de 0,5% para esta provincia, y el de éxtasis 0,3%. Los medicamentos psicofármacos sin prescripción médica, por su parte, no superan el 0,2% de consumo en el último año.

Por último, el 6,5% consumió alguna droga ilícita durante los 12 meses anteriores al momento del relevamiento.

Cuadro 3
Prevalencia (%) de año de consumo de sustancias psicoactivas según género.
Población de 12 a 65 años. La Pampa 2017.

Sustancia	Género		Total
	Varón	Mujer	
Tabaco	33,1	28,5	30,7
Alcohol	81,3	64,9	72,8
Esteroides anabolizantes sin prescripción	0,0	0,5	0,2
Tranquilizantes sin prescripción médica	0,4	0,0	0,2
Marihuana	9,4	3,4	6,3
Cocaína	3,2	0,3	1,7
Éxtasis	0,7	0,0	0,3
Alucinógenos	1,1	0,0	0,5
Alguna droga ilícita	9,8	3,4	6,5

Las tasas de prevalencia de consumo reciente según género muestran un patrón similar al observado respecto del consumo alguna vez en la vida. El consumo en el último año presenta valores más elevados en el caso de los varones que en el de las mujeres, con mayor énfasis si se trata del uso de alcohol, marihuana y cocaína.

Cuadro 4
Prevalencia (%) de año de consumo de sustancias psicoactivas según edad.
Población de 12 a 65 años. La Pampa 2017.

Sustancia	Edad					Total
	12 - 17	18 - 24	25 - 34	35 - 49	50 - 65	
Tabaco	0,7	41,4	37,2	30,8	25,5	30,7
Alcohol	69,3	83,3	79,6	71,0	60,5	72,8
Esteroides anabolizantes sin prescripción	0,0	1,3	0,0	0,0	0,0	0,2
Tranquilizantes sin prescripción médica	0,0	0,0	0,0	0,6	0,0	0,2
Marihuana	0,0	14,9	7,5	5,4	0,9	6,3
Cocaína	0,0	3,3	0,4	3,4	0,0	1,7
Éxtasis	0,0	1,7	0,0	0,0	0,0	0,3
Alucinógenos	0,0	1,7	0,0	0,7	0,0	0,5
Alguna droga ilícita	0,0	14,9	7,5	6,0	0,9	6,5

Considerando el consumo reciente según la edad, se observa que en todos los casos, excepto el de los tranquilizantes sin prescripción médica y la cocaína, las tasas más altas se concentran en la población de 18 a 24 años. Este patrón se mantiene a nivel nacional, con la excepción del tabaco que presenta un consumo mayor en la población de 25 a 34 años.

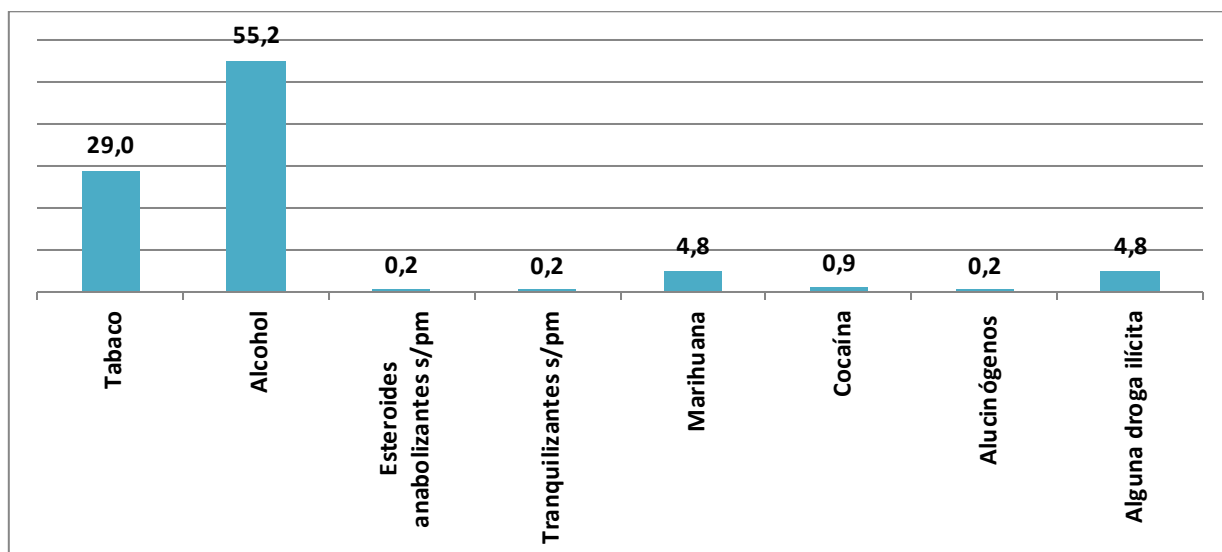
Las prevalencias de consumo de tabaco, alcohol y marihuana en el último año, adicionalmente, manifiestan valores descendentes a partir de los 24 años.

El 15% de la población de 18 a 24 años señaló haber tenido consumo reciente de alguna droga ilícita, proporción similar a la nacional para este grupo de edad.

Prevalencia de mes

La prevalencia de mes o consumo actual, indica el porcentaje de personas que declaran haber consumido la sustancia en los últimos 30 días anteriores a responder el cuestionario, sobre el total de las personas estudiadas.

Gráfico 3
Prevalencia (%) de mes de consumo de sustancias psicoactivas. Población de 12 a 65 años. La Pampa 2017.



Respecto de las tasas de prevalencia de mes, o consumo actual, en la provincia de La Pampa, se observa que las sustancias con mayores valores son el alcohol (55,2%), el tabaco (29%) y la marihuana (4,8%). El consumo actual de cocaína, por su parte, se presenta en el 0,9% de la población. Las prevalencias de estas cuatro sustancias en la provincia presentan valores similares a los nacionales.

Finalmente, el análisis señala que el 4,8% de la población consumió alguna droga ilícita en el último mes.

Cuadro 5

Prevalencia (%) de mes de consumo de sustancias psicoactivas según género. Población de 12 a 65 años. La Pampa 2017.

Sustancia	Género		Total
	Varón	Mujer	
Tabaco	31,7	26,4	29,0
Alcohol	61,9	49,0	55,2
Esteroides anabolizantes sin prescripción	0,0	0,5	0,2
Tranquilizantes sin prescripción médica	0,4	0,0	0,2
Marihuana	7,2	2,6	4,8
Cocaína	1,7	0,1	0,9
Alucinógenos	0,4	0,0	0,2
Alguna droga ilícita	7,2	2,6	4,8

El consumo actual de sustancias en la provincia de La Pampa presenta patrones según género similares a los datos respecto del consumo reciente o de alguna vez en la vida. Así, se observa que los valores más altos se dan, con excepción de los esteroides anabolizantes sin prescripción, entre la población de varones. Este patrón, a su vez, se observa con mayor intensidad en el caso del alcohol (61,9% de varones, frente a 49% de mujeres), y la marihuana (31,7% de varones, frente a 26,4%).

Cuadro 6

Prevalencia (%) de mes de consumo de sustancias psicoactivas según edad. Población de 12 a 65 años. La Pampa 2017.

Sustancia	Edad					Total
	12 - 17	18 - 24	25 - 34	35 - 49	50 - 65	
Tabaco	0,7	37,9	35,0	28,9	25,3	29,0
Alcohol	38,0	67,0	65,3	48,6	50,2	55,2
Esteroides anabolizantes sin prescripción	0,0	1,3	0,0	0,0	0,0	0,2
Tranquilizantes sin prescripción médica	0,0	0,0	0,0	0,6	0,0	0,2
Marihuana	0,0	13,3	5,3	3,8	0,0	4,8
Cocaína	0,0	0,4	0,0	2,7	0,0	0,9
Alucinógenos	0,0	0,0	0,0	0,7	0,0	0,2
Alguna droga ilícita	0,0	13,3	5,3	3,8	0,0	4,8

Por otra parte, las prevalencias de consumo actual de tabaco, alcohol, marihuana y esteroides anabolizantes sin prescripción se concentran en el grupo etario de 18 a 24 años, en todos los casos descendiendo conforme aumenta la edad. El consumo actual de tabaco en ese tramo de edad, por ejemplo, se presenta en el 37,9% de las personas de ambos sexos en la provincia, mientras que casi 7 de cada 10 de las personas de esa edad consume actualmente alguna bebida alcohólica. Respecto también al alcohol, resulta significativo a su vez que el 38% de los jóvenes de 12 a 17 años consume actualmente esta sustancia.

El 2,7% de las personas de 35 a 49 años, asimismo, consume actualmente cocaína. Este mismo grupo etario es el que presenta consumo actual de alucinógenos (0,7%).

Finalmente, el 13,3% de los jóvenes de 18 a 24 manifiestan consumo actual de alguna droga ilícita.

Edad de inicio

Cuadro 7
Medidas estadísticas de la edad de inicio de consumo de alcohol, tabaco, marihuana y cocaína según género. Población de 12 a 65 años. La Pampa 2017.

	Media	Mediana	Moda
Alcohol			
Total	21,03	17,00	18,00
Varones	24,83	16,00	18,00
Mujeres	25,74	17,00	16,00
Tabaco			
Total	16,25	18,00	18,00
Varones	18,75	16,00	18,00
Mujeres	18,53	16,00	15,00
Marihuana			
Total	19,19	18,00	18,00
Varones	19,59	18,00	18,00
Mujeres	18,00	18,00	18,00
Cocaína			
Total	19,52	20,00	22,00
Varones	20,00	21,00	22,00
Mujeres	17,46	14,00	14,00

La edad de inicio promedio en el consumo de tabaco se ubica aproximadamente en los 16 años. Respecto del consumo de alcohol, por otro lado, se observa que la mitad de la población se inicia en el consumo a los 17 años.

Considerando el género, se observa que el consumo de tabaco se inicia a una edad similar tanto en varones como en mujeres, al tiempo que la población de varones se inicia en el consumo de alcohol a una edad levemente más temprana que la población de mujeres.

A propósito del consumo de marihuana y cocaína, la población relevada en esta provincia señala una edad de inicio promedio entre los 19 y los 20 años. Se observa que la edad promedio en la que la población de mujeres consume por primera vez estas sustancias es levemente más temprana que entre los varones.

Síntesis de resultados

En este informe se han presentado los primeros resultados sobre la magnitud del consumo en la provincia de La Pampa, en base a las prevalencias de vida, año y mes, y las edades de inicio. Adicionalmente, dichos resultados se han analizado en su distribución según género y tramos de edad.

Se obtuvieron los siguientes resultados principales:

- Entre la población de 12 a 65 años que reside en localidades de 80 mil habitantes y más de la provincia de La Pampa, el 86,2% consumió alguna vez en la vida alcohol, y el 57,2% fumó tabaco alguna vez en la vida. Las prevalencias de vida de marihuana y cocaína, por otro lado, son 17% y 4,5% respectivamente.
- Más de 7 de cada 10 personas han consumido alcohol en el último año, indicando un alto consumo reciente de alcohol en esta población. A su vez, el 30% de la población consumió tabaco recientemente, el 6,3% marihuana y el 1,7% cocaína.
- El 55,2% de la población de 12 a 65 años de La Pampa consume actualmente alcohol. Asimismo, casi 3 de cada 10 son consumidores actuales de tabaco. Las prevalencias de mes de marihuana y cocaína, por su parte, son del 4,8% y del 0,9% respectivamente.
- Los varones presentan una tasa más elevada de consumo en la mayoría de las sustancias. Esta relación se presenta con mayor intensidad en lo relativo al alcohol, la marihuana y la cocaína.
- En las tres medidas informadas (prevalencia de vida, año y mes), el tramo de edad en el que se observan mayoritariamente los valores más altos tanto para alcohol, tabaco, marihuana y cocaína, es el comprendido entre los 18 y los 24 años de edad. Sin embargo, cabe mencionar que el consumo alguna vez en la vida del alcohol se presenta en un 80% o más en todas las edades, y que el consumo reciente y actual de cocaína se concentra en edades más avanzadas (35 a 49 años).

- La edad promedio de inicio en el consumo de sustancias psicoactivas se ubica entre los 16 y los 21 años, según la sustancia. Así, la sustancia de inicio en el consumo más temprano es el tabaco (16 años). El alcohol, por su parte, presenta una edad promedio de inicio en los 21 años, siendo en esta provincia una edad de inicio más tardía que la observada a nivel nacional (17 años). El consumo de marihuana y cocaína, finalmente, manifiesta un inicio entre los 19 y 20 años, presentándose más tempranamente en el caso de las mujeres que de los varones.

ANEXO I

Tablas de Resultados Nacionales

Prevalencia de Vida según Género y Grupo de Edad

Sustancias	Género			Grupo de Edad					Total
	Varón	Mujer	Otro	12 - 17	18 - 24	25 - 34	35-49	50-65	
Tabaco	55,2	47,8	18,6	19,0	47,7	56,3	52,4	59,3	51,3
Alcohol	86,0	76,5	100,0	60,5	88,1	86,3	80,6	78,5	81,0
Tranquilizantes sin pm	4,0	2,5	0,0	0,8	3,8	5,0	3,8	1,3	3,2
Estimulantes sin pm	0,3	0,1	0,0	0,1	0,6	0,3	0,0	0,0	0,2
Analgésicos opiáceos sin pm	5,9	6,5	0,0	2,6	6,3	6,4	7,0	6,2	6,2
Adelgazantes sin pm	0,7	2,7	0,0	0,2	0,8	1,9	2,2	2,4	1,8
Esteroides anabolizantes sin pm	0,5	0,2	0,0	0,1	0,4	0,5	0,4	0,1	0,3
Solventes e Inhalables	1,5	0,2	0,0	0,2	1,4	0,8	0,9	0,5	0,8
Marihuana	21,4	13,9	10,9	8,6	29,3	26,8	15,5	4,8	17,4
Cocaína	8,2	2,7	0,0	1,2	6,5	7,7	6,4	2,1	5,3
Pasta Base y/o Paco	0,9	0,2	0,0	0,2	1,0	0,7	0,5	0,1	0,5
Hashish	2,3	1,0	0,0	0,3	1,3	3,0	2,2	0,4	1,6
Crack	0,4	0,1	0,0	0,0	0,4	0,4	0,2	0,1	0,2
Éxtasis	1,6	1,1	0,0	0,3	2,4	2,2	1,3	0,0	1,3
Heroína	0,1	0,0	0,0	0,0	0,2	0,0	0,0	0,1	0,1
Opio	0,2	0,1	0,0	0,0	0,0	0,1	0,2	0,2	0,1
Morfina sin pm	0,1	0,0	0,0	0,0	0,0	0,1	0,1	0,1	0,1
Alucinógenos	3,2	1,5	0,0	0,5	4,3	4,3	1,8	0,1	2,3
Ketamina	0,9	0,7	0,0	0,0	1,9	1,2	0,5	0,1	0,8
Otras drogas	0,3	0,0	0,0	0,0	0,3	0,4	0,1	0,0	0,2
Alguna droga ilícita	22,6	14,4	10,9	8,8	30,1	27,5	16,5	5,9	18,3

Prevalencia de Año según Género y Grupo de Edad

Sustancia	Género			Grupo de Edad					Total
	Varón	Mujer	Otro	12 - 17	18 - 24	25 - 34	35-49	50-65	
Tabaco	35,4	27,7	18,6	13,3	33,5	35,9	34,0	28,5	31,3
Alcohol	74,2	62,3	100,0	53,8	78,9	73,8	66,4	60,9	68,0
Esteroides anabolizantes sin pm	0,2	0,1	0,0	0,0	0,3	0,1	0,0	0,2	0,1
Tranquilizantes sin pm	0,6	0,9	0,0	0,6	0,9	1,4	0,4	0,3	0,7
Estimulantes sin pm	0,2	0,0	0,0	0,0	0,2	0,2	0,0	0,0	0,1
Solventes e Inhalables	0,1	0,0	0,0	0,1	0,1	0,2	0,0	0,0	0,1
Marihuana	10,7	5,2	0,0	4,9	15,9	13,3	4,9	0,9	7,8
Cocaína	2,4	0,7	0,0	0,4	3,0	1,9	1,7	0,3	1,5
Pasta Base y/o Paco	0,3	0,0	0,0	0,0	0,4	0,0	0,2	0,0	0,1
Éxtasis	0,4	0,2	0,0	0,1	0,9	0,4	0,2	0,0	0,3
Alucinógenos	1,0	0,2	0,0	0,1	1,9	1,0	0,0	0,0	0,6
Otras drogas	0,0	0,0	0,0	0,0	0,0	0,1	0,0	0,0	0,0
Alguna droga ilícita	11,5	5,4	0,0	5,0	16,1	13,5	6,1	1,0	8,3

Prevalencia de Mes según Género y Grupo de Edad

Sustancias	Género			Grupo de Edad					Total
	Varón	Mujer	Otro	12 - 17	18 - 24	25 - 34	35-49	50-65	
Tabaco	32,2	25,3	18,6	11,8	28,8	32,3	31,8	26,9	28,6
Alcohol	62,6	44,2	100,0	34,7	62,1	57,7	51,7	49,5	52,9
Esteroides anabolizantes sin pm	0,0	0,0	0,0	0,0	0,0	0,0	0,0	0,0	0,0
Tranquilizantes sin pm	0,4	0,4	0,0	0,0	0,7	0,6	0,3	0,3	0,4
Estimulantes sin pm	0,1	0,0	0,0	0,0	0,1	0,2	0,0	0,0	0,1
Solventes e Inhalables	0,1	0,0	0,0	0,0	0,0	0,2	0,0	0,0	0,0
Marihuana	7,8	3,3	0,0	2,8	12,0	9,5	3,0	0,3	5,4
Cocaína	1,0	0,4	0,0	0,1	1,4	0,8	0,9	0,1	0,7
Pasta Base y/o Paco	0,1	0,0	0,0	0,0	0,1	0,0	0,0	0,0	0,0
Éxtasis	0,1	0,1	0,0	0,0	0,5	0,0	0,0	0,0	0,1
Alucinógenos	0,5	0,0	0,0	0,0	0,6	0,6	0,0	0,0	0,2
Otras drogas	0,0	0,0	0,0	0,0	0,0	0,0	0,0	0,0	0,0
Alguna droga ilícita	8,3	3,4	0,0	2,9	12,1	9,9	3,7	0,3	5,7

Edad de Inicio según Sustancia y Género

	Media	Mediana	Moda
Tabaco			
Total	16,7	16,0	15,0
Varones	16,3	16,0	15,0
Mujeres	17,0	16,0	15,0
Alcohol			
Total	17,3	17,0	15,00
Varones	16,7	16,0	15,00
Mujeres	17,9	17,0	18,0
Tranquilizantes s/pm			
Total	24,8	22,0	18,0
Varones	23,8	20,0	16,0
Mujeres	26,1	24,0	25,0
Analgésicos opiáceos s/pm			
Total	20,0	18,0	20,0
Varones	19,5	18,0	20,0
Mujeres	20,3	18,0	20,0
Alucinógenos			
Total	19,6	20,0	20,0
Varones	19,4	20,0	20,0
Mujeres	19,9	20,0	20,0
Marihuana			
Total	18,6	18,0	17,0
Varones	18,2	17,0	18,0
Mujeres	19,2	18,0	17,0
Cocaína			
Total	20,1	19,0	20,0
Varones	20,4	19,0	20,0
Mujeres	19,4	19,0	20,0
Éxtasis			
Total	22,1	20,0	20,0
Varones	22,3	20,0	28,0
Mujeres	21,8	21,0	20,0

ENCUESTA DE SALUD PÚBLICA

Cuestionario Estandarizado

Año 2016

Los datos del presente cuestionario son de carácter estrictamente confidencial y solo serán usados para generar estadísticas generales

A - IDENTIFICACIÓN GEOGRÁFICA

Provincia	Departamento	Fracción	Radio	Municipio	Localidad	Barrio

PM →

Nro. de Cuestionario:

Informante:

Teléfono de contacto:

B - HISTORIAL DE CAMPO

	Fecha	Nombre y Apellido	Firma	Código
Encuestador	/ /			
Supervisor de zona	/ /			
Supervisor general	/ /			

C - SELECCIÓN DE LA PERSONA A ENTREVISTAR

TOTAL PERSONAS EN EL HOGAR DE 12 A 65 AÑOS →

Dígame por favor el nombre y edad (incluyendo su fecha de nacimiento), de todas las personas entre 12 y 65 años que viven aquí. No importa si ellos son familiares suyos o no, simplemente si ellos viven en su hogar en forma permanente. (Incluya personal doméstico o no familiares).

Encuestador: Liste a las personas del hogar. En la columna que dice Fecha de Nacimiento, registre día, mes y año de nacimiento. En las siguientes, Nombre y Edad registre el nombre de pila y edad de estas personas. Luego en la columna de Selección circule el número de la persona seleccionada considerando como criterio de selección aquella persona cuya fecha de cumpleaños esté más cercana al día de la encuesta.

Fecha de Nacimiento dd/mm/aaaa	Nombre	Edad	Selección
/ /			1
/ /			2
/ /			3
/ /			4
/ /			5
/ /			6
/ /			7
/ /			8
/ /			9
/ /			0

--

D - IDENTIFICACIÓN DE LA VIVIENDA, DEL HOGAR Y DEL ENTREVISTADO

1. Tipo de vivienda... No preguntar, ver descriptivo

Vivienda adecuada	1
Vivienda precaria	2

2. Género del entrevistado

Hombre	1
Mujer	2
Otro	3

3. ¿Cuál es su nacionalidad?

Argentina	1
Boliviana	2
Peruana	3
Paraguaya	4
Chilena	5
Uruguaya	6
Otra (especificar)	7

4. ¿Cuántos años tiene cumplidos Ud.?

Indique edad exacta en años cumplidos	
---------------------------------------	--

5 ¿Cuál es su situación conyugal? (LEER)

De novio/a	1
Conviviendo	2
Casado/a	3
Separado/a	4
Divorciado/a	5
Viudo/a	6
Soltero/a	7
No sabe / No contesta (No leer)	9

6. Cómo está compuesto su grupo familiar?

Señale todo lo que corresponda. Luego marque su posición dentro del hogar. Todas las respuestas son en relación al Jefe de Hogar

	Composición Familiar	Posición dentro del hogar
Jefe de Hogar	1	1
Cónyuge	2	2
Hijo/ Hija	3	3
Madre/ Padre	4	4
Madrastra/ Padrastro	5	5
Hermano/ Hermana	6	6
Yerno/ Nuera	7	7
Nieto/ Nieta	8	8
Suegro/ Suegra	9	9
Otros familiares	10	10
Otros no familiares	11	11

7. ¿Podría indicarme la cantidad total de miembros que viven en el hogar, incluyéndose usted?

Cantidad de miembros del hogar	
--------------------------------	--

8. Por favor indique la cantidad de miembros del hogar según género y edad de cada uno de ellos. Incluir al entrevistado.

	Varón	Mujer	Otro	Col.
1 año o menos				8.1
2 años				8.2
3 años				8.3
4 a 6 años				8.4
7 a 9 años				8.5
10 a 12 años				8.6
13 a 17 años				8.7
18 a 29 años				8.8
30 a 59 años				8.9
60 y más años				8.10

9. Qué cantidad de habitaciones tiene la vivienda? (No contar baños, cocina, garage, excepto que el garage se use como habitación)

Cantidad de habitaciones	
--------------------------	--

10. En su hogar, hay niños menores entre 5 y 13 años que no asisten a la escuela actualmente?

(Solo registre en forma afirmativa si los casos de no asistencia son permanentes, excluyendo motivos temporales tales como viajes o enfermedades)

Sí	1
No	2

11. Usted tiene acceso a:

	SÍ	NO	Ns/Nc
a Red eléctrica	1	2	9
b Red de agua potable	1	2	9
c Red de cloacas	1	2	9
d Red de gas	1	2	9

12. ¿Qué tipo de baño existe en su domicilio? (LEER)

Inodoro con botón o cadena y arrastre de agua	1	Pasa a p13
Inodoro sin botón o cadena y arrastre de agua	2	
Letrina (sin arrastre de agua)	3	Pasa a p14
Este hogar no tiene instalación de baño	4	
No sabe / No contesta (No leer)	9	

SÓLO SI DISPONE DE INODORO

13. ¿Podría decirme si el desagüe del inodoro o retrete es... (LEER categorías)

A red pública (cloacas)	1
A cámara séptica	2
Solamente a pozo ciego	3
Otro (especificar)	4
No sabe / No contesta	9

A TODOS

14. ¿De qué tipo de atención médica dispone usted?

Privada / Prepaga	1
Obra Social	2
Atención pública exclusiva	3

15. ¿Podría indicarme si Usted y el Jefe de Hogar asisten en la actualidad o asistieron a algún establecimiento educativo?

	Encuestado	Jefe de Hogar
Nunca asistió	1	1
No asiste pero asistió	2	2
Asiste actualmente	3	3

16. ¿Cuál es el nivel educativo más alto que ha alcanzado Ud.? ¿Y el jefe de hogar?

	Encues- -tado	Jefe de Hogar
Ninguno o sin instrucción	1	1
Primaria / EGB 1/ EGB 2 incompleta	2	2
Primaria / EGB 1/ EGB 2 completa	3	3
Secundaria / EGB 3 / Polimodal incompleta	4	4
Secundaria / EGB 3 / Polimodal completa	5	5
Intermedia o terciaria incompleta	6	6
Intermedia o terciaria completa	7	7
Superior o universitario incompleto	8	8
Superior o universitario completo	9	9
Post grado	10	10
Educación especial	11	11
No sabe / No contesta (No leer)	99	99

SÓLO A MAYORES DE 18 AÑOS

17. De las siguientes situaciones que le voy a mencionar, me gustaría que me dijera si ha vivido alguna durante su infancia.

Señale todas las que correspondan. LEER categorías

Abandono	1
Maltrato (violencia física o psicológica)	2
Carencias en la alimentación	3
Mudanzas reiteradas de localidad (de una ciudad a otra, de una provincia a otra, de un país a otro)	4
Abandono de los estudios por necesidad de trabajar	5
Hacerse cargo del cuidado de hermanos menores, abuelos o personas con alguna discapacidad en el hogar	6
Convivir con familiares con problemas de consumo de alcohol o drogas	7
Ninguna	8

A TODOS

18. ¿Realiza alguna de las siguientes actividades al menos una vez al mes?

Registre todas las que correspondan. LEER categorías

Juntarse con amigos	1
Concurrir a espectáculos	2
Hacer alguna actividad artística (música, pintura, escritura)	3
Aprender un oficio (mecánica, carpintería, electricidad, artesanías) o algún Idioma	4
Dedicarle tiempo a algún hobby	5
Participar en un grupo u organización con fines solidarios (voluntariado, beneficencia, cooperadora, ayuda comunitaria, grupo de ayuda, bomberos, Cruz Roja, etc)	6
Participar activamente de algún grupo religioso	7
Participar activamente de alguna agrupación política	8

E - INGRESOS DEL HOGAR

19. ¿Podría indicarme la cantidad de perceptores de ingreso que hay en su hogar?

4 o más perceptores	1
2 a 3 perceptores	2
1 perceptor	3

20. ¿Cuál es el ingreso total mensual del hogar?

Incluya ingresos provenientes del trabajo, jubilaciones, rentas, seguro de desempleo, becas, cuotas de alimentos, etc.

Indique los INGRESOS del hogar	\$	Pasa a p22
Sin ingresos	0	Pasa a p21
No sabe (No leer)	99998	
No contesta (No leer)	99999	

21. ¿Me podría indicar en cuál de estos tramos se ubica el ingreso mensual del hogar?

Sólo si NS o NC en la pregunta anterior. LEER categorías

Menos de 4.000 pesos	1
De 4.001 a 6.000 pesos	2
De 6.001 a 8.000 pesos	3
De 8.001 a 10.000 pesos	4
De 10.001 a 12.000 pesos	5
De 12.001 a 14.000 pesos	6
De 14.001 a 16.000 pesos	7
De 16.001 a 19.000 pesos	8
De 19.001 a 22.000 pesos	9
De 22.001 a 25.000 pesos	10
Más de 25.000 pesos	11
No sabe (No leer)	99

F - SITUACIÓN LABORAL

22 ¿En el último mes, cuál ha sido su principal actividad? ¿y la del jefe de hogar?

Mostrar tarjeta. Elegir una opción	Encuestado	Jefe de Hogar
Trabajó jornada completa, (entre 35 a 45 horas a la semana)	1	1
Trabajó jornada parcial, (menos 35 horas a la semana), pero quisiera trabajar más horas	2	2
Trabajó jornada parcial, (menos de 35 horas a la semana), y no quiere trabajar más horas	3	3
Trabajó más de 45 horas semanales	4	4
Tuvo un trabajo temporario (hizo changas, ayudó a fiar o amigo en su negocio, fabricó algo para vender, etc.)	5	5
Estuvo sin trabajo, pero buscó o está buscando trabajo (puso carteles, asistió a entrevistas, etc.)	6	6
Teniendo trabajo, no asistió por vacaciones, enfermedad, paro o huelga, u otro problema	7	7
Estuvo dedicado/a a tareas del hogar (ama/o de casa)	8	8
Estuvo dedicado al cuidado de familiares/parientes	9	9
Estuvo dedicado al estudio	10	10
Es jubilado, pensionado o rentista	11	11
Incapacitado para trabajar	12	12
No hizo/ hace nada	13	13
No contesta	99	99

SÓLO PARA OCUPADOS

23. En la ocupación principal (si tiene más de una, aquella que habitualmente le lleva más horas), Usted trabaja... LEER categorías

Para su propio negocio/ empresa/ actividad	1
Como obrero o empleado para un Patrón/ Empresa/ Institución (incluye agencia de empleo)	2
Como servicio doméstico	3
Como trabajador familiar sin pago	4

24. ¿Le realizan aportes o aporta usted al sistema jubilatorio?

Sí, el empleador hace los aportes	1
Si, realizo yo los aportes (Monotributo, autónomo)	2
No	3

25 ¿A qué se dedica el establecimiento en el que usted trabaja?

Industria manufacturera	1
Construcción	2
Comercio	3
Hoteles, restaurantes y turismo	4
Transporte, almacenamiento y comunicaciones	5
Servicios financieros e inmobiliarias	6
Administración pública y defensa	7
Enseñanza	8
Servicios sociales y de salud	9
Servicio doméstico	10
Agropecuaria y minero	11
Electricidad, gas y agua	12
Otra (especificar)	13

A TODOS

26. ¿En su trabajo actual o en su último trabajo conoce Ud. o ha conocido algún caso de compañeros que consuman en exceso alcohol u otras drogas?

No, ninguno	1
Sí, algunos	2
Sí, bastantes	3
Nunca trabajó	4
NS / NC	9

27. ¿Piensa usted que el consumo del alcohol y de las drogas en el trabajo es un problema importante?

No, nada importante	1	Pasa a p29
Poco importante	2	
Bastante	3	Pasa a p28
Mucho	4	
NS/NC (No leer)	9	a p29

28. ¿Por qué razones piensa usted que este problema es importante en el trabajo?

(Puede responder más de una respuesta)

Provoca accidentes laborales	1
Provoca enfermedades	2
Disminuye la productividad o rendimiento	3
Provoca ausentismo	4
Provoca sanciones y/o despidos	5
Genera mal ambiente o malas relaciones con los compañeros	6
Puede tener consecuencias para terceros	7
Afecta a todos los trabajadores	8
Otras razones. Especifique cuáles:	9
NS / NC	99

G - SALUD

29. Hablando de su salud. ¿Cómo calificaría usted su estado de salud, en general, durante los últimos 12 meses? LEER categorías

Muy malo	1
Malo	2
Regular	3
Bueno	4
Muy bueno	5
No contesta (No leer)	9

30. Durante los últimos 12 meses... Ha sufrido alguna enfermedad por la que haya debido guardar cama o reposo bajo consejo médico?

Sí	1
No	2
No contesta	9

31. Durante los últimos 12 meses... Ha visitado a algún profesional de la salud por problemas de angustia, relaciones personales, depresión u otros?

Sí	1
No	2
No contesta	9

32. ¿Realiza regularmente actividades físicas, como deportes, salir a caminar, gimnasio, musculación, bailes, etc.?

Algunas veces al mes	1
Una o dos veces por semana	2
Más de dos veces por semana	3
Todos los días	4
No realiza regularmente actividades físicas	5
No contesta (No leer)	9

33. ¿Dónde realiza estas actividades?

Gimnasio	1
Club	2
Espacios públicos (plazas, parques, centros comunales, en la calle)	3
Otro lugar	4

34. Cuando usa medicamentos para tratar molestias o síntomas de enfermedad, como dolor de cabeza, tos, fiebre baja, estado gripal, malestar estomacal, dolor de muela, etc., generalmente... LEER categorías

Los usa luego de consultar con un profesional de la salud	1
Los usa luego de consultar con un familiar o amigo	2
Los usa por iniciativa propia (automedicación)	3
No usa medicamentos para síntomas leves	4

H - CONSUMO DE TABACO

(Cigarrillos, Cigarros, Pipas, Puros)

35. ¿Ha fumado cigarrillos u otro tipo de tabaco alguna vez en la vida?

Sí	1	Cantidad de cigarrillos:
No	2	Pasa a p44

36. ¿Qué edad tenía cuando fumo cigarrillos u otro tipo de tabaco por primera vez?

Edad en años cumplidos:	
No recuerda (No leer)	98
No contesta (No leer)	99

37. ¿Cuándo fue la primera vez que fumó cigarrillos u otro tipo de tabaco?

Durante los últimos 30 días	1
Hace más de 1 mes pero menos de 1 año	2
Hace más de 1 año	3
No contesta (No leer)	9

38. ¿Ha fumado cigarrillos u otro tipo de tabaco en los últimos 12 meses?

Sí	1	<i>Continuar</i>
No	2	Pasa a p42
No contesta (No leer)	9	

39. ¿Ha fumado cigarrillos u otro tipo de tabaco en los últimos 30 días?

Sí	1	<i>Continuar</i>
No	2	Pasa a p42
No contesta (No leer)	9	

40. ¿Durante cuantos días fumó cigarrillos u otro tipo de tabaco en los últimos 30 días?

(Anote 88 no sabe, 99 no contesta) N° de días (de 1 a 30)

Cantidad de días	
------------------	--

41. Aproximadamente, ¿cuántos cigarrillos u otro tipo de tabaco ha fumado por día en el último mes?

(Anote 88 no sabe, 99 no contesta)

Cantidad de cigarrillos	
-------------------------	--

42. ¿Ha fumado al menos 100 cigarrillos o la cantidad equivalente de tabaco en su vida?

Sí	1	<i>Continuar</i>
No	2	Pasa a p44

43. ¿Por cuántos años ha fumado usted a diario?

Cantidad de años	
------------------	--

I - MÓDULO CIGARRILLOS ELECTRÓNICOS

44. ¿Ha usado cigarrillos electrónicos alguna vez en su vida?

Sí	1	<i>Continuar</i>
No	2	Pasa a p51

45. ¿Cuándo fue la primera vez que usó cigarrillos electrónicos?

Durante los últimos 30 días	1
Hace más de 1 mes pero menos de 1 año	2
Hace más de 1 año	3
No contesta (No leer)	9

46. ¿Y cuándo fue la última vez que usó cigarrillos electrónicos?

Durante los últimos 30 días	1	<i>Continuar</i>
Hace más de 1 mes pero menos de 1 año	2	Pasa a p48
Hace más de 1 año	3	
No contesta (No leer)	9	

47. Piense solamente en los últimos 30 días, ¿Cuántos días ha usado cigarrillos electrónicos?

(Anote 88 no sabe, 99 no contesta) N° de días (de 1 a 30)

Cantidad de días	
------------------	--

48. Respecto a la última vez que usó cigarrillos electrónicos:

¿Sabía usted si el dispositivo contenía nicotina?

Sí	1
No	2
No sabe	8
No contesta	9

49. ¿Por qué razón ha usado cigarrillos electrónicos?

(Leer categorías y circule una opción por cada categoría)

Porque son...	SÍ	NO	Ns	Nc
a Más baratos que los cigarrillos	1	2	8	9
b Más fáciles de usar cuando no puedo fumar cigarrillos (Ej: En espacios cerrados)	1	2	8	9
c Una ayuda para dejar de fumar cigarrillos	1	2	8	9
d Simplemente porque sí	1	2	8	9

50. ¿Tiene actualmente algún Dispositivo de cigarrillo electrónico?

Sí	1
No	2
No contesta	9

J - CONSUMO DE ALCOHOL

(Bebidas alcohólicas como cerveza, vino, chicha o licores fuertes, etc)

51. ¿Ha consumido alcohol alguna vez en la vida?

Sí	1	Continuar
No	2	Pasa a p75

52. ¿Qué edad tenía cuando consumió alcohol por primera vez?

Edad en años cumplidos:	
No recuerda (No leer)	98
No contesta (No leer)	99

53. Cuándo fue la primera vez que consumió alcohol?

Durante los últimos 30 días	1
Hace más de 1 mes pero menos de 1 año	2
Hace más de 1 año	3
No contesta (No leer)	9

54. ¿Ha consumido alcohol en los últimos 12 meses?

Sí	1	Continuar
No	2	Pasa a p75
No contesta (No leer)	9	

55. ¿Ha consumido alcohol en los últimos 30 días?

Sí	1	Continuar
No	2	Pasa a p62
No contesta (No leer)	9	

56. ¿Cuántos días ha consumido alcohol en los últimos 30 días?

(Anote 88 no sabe, 99 no contesta) N° de días (de 1 a 30)

Cantidad de días	
------------------	--

57. Durante los últimos 30 días, en los días que tomó bebidas alcohólicas, ¿cuántos tragos o vasos tomó de costumbre?

Considere como un trago una lata o botella (333cc) de cerveza, un vaso de vino o champaña, un trago de licor o un combinado. (Anote 88 no sabe, 99 no contesta)

Número de tragos o vasos	
--------------------------	--

58. Durante los últimos 30 días, ¿cuántos tragos o vasos tomó el día que más tomó?

Considere como un trago una lata o botella de (333cc) cerveza, un vaso de vino o champaña, un trago de licor o un combinado. (Anote 88 no sabe, 99 no contesta)

Número de tragos o vasos	
--------------------------	--

59. Durante los últimos 30 días, ¿cuántas veces ha consumido 5 o más vasos de alcohol en un sólo día?

(Anote 88 no sabe, 99 no contesta)

Número de veces	
-----------------	--

60. Durante los últimos 30 días, ¿cuántas veces se emborrachó?

(Anote 88 no sabe, 99 no contesta) N° de días (de 1 a 30)

Cantidad de días	
------------------	--

61. En los últimos 30 días, ¿qué tipo de bebidas alcohólicas consumió y con qué frecuencia?

Atención: registre la frecuencia para cada bebida y pregunte por el número de días que consumió cada una de ellas. Bebidas fuertes son, por ejemplo, whisky, vodka, ron, licores.

	Diariamente	Fines de semana	Algunos días de la semana	Sólo en eventos sociales	Número de días	
a. Cerveza	1	2	3	4	d	
b. Vino	1	2	3	4	e	
c. Bebidas fuertes	1	2	3	4	f	

A TODOS LOS QUE CONSUMIERON ALCOHOL EN EL ÚLTIMO AÑO

62. ¿Con qué frecuencia consume alguna bebida alcohólica?

Una vez al mes o menos	1
Dos a cuatro veces al mes	2
Dos o tres veces a la semana	3
Cuatro o más veces a la semana	4

63. ¿Cuántos tragos suele tomar Ud. en un día de consumo normal de alcohol? LEER categorías

EJ.: 1 trago = Una botella o lata individual de cerveza (333cc). Un vaso de vino (140 cc). Un trago (40cc) de licor (ron, vodka, whisky) solo o combinado.

- 1 trago y medio = Medio litro de cerveza
- 3 tragos = Un litro de cerveza
- 6 tragos = Un botella de vino (750 cc)
- 8 tragos = Un caja de vino (1 litro)
- 18 tragos = Una botella de licor (750 cc)

Uno o dos tragos	1
Tres o cuatro tragos	2
Cinco o seis tragos	3
Siete a nueve tragos	4
Diez o más tragos	5

64. ¿Qué tan seguido toma usted 5 o más tragos en un solo día? LEER categorías

Nunca	0
Menos de una vez al mes	1
Mensualmente	2
Semanalmente	3
Todos los días o casi	4

65. ¿Con qué frecuencia, en el curso del último año, ha sido incapaz de parar de beber una vez que había empezado? LEER categorías

Nunca	0
Menos de una vez al mes	1
Mensualmente	2
Semanalmente	3
Todos los días o casi	4

66. ¿Con qué frecuencia, en el curso del último año, no pudo hacer lo que se esperaba de usted porque había bebido? LEER categorías

Nunca	0
Menos de una vez al mes	1
Mensualmente	2
Semanalmente	3
Todos los días o casi	4

67. ¿Con qué frecuencia, en el curso del último año, ha necesitado beber en ayunas para recuperarse después de haber bebido el día anterior? LEER

Nunca	0
Menos de una vez al mes	1
Mensualmente	2
Semanalmente	3
Todos los días o casi	4

68. ¿Con qué frecuencia, en el curso del último año, ha tenido remordimientos o sentimientos de culpa después de haber bebido? LEER categorías

Nunca	0
Menos de una vez al mes	1
Mensualmente	2
Semanalmente	3
Todos los días o casi	4

69. ¿Con qué frecuencia, en el curso del último año, no ha podido recordar lo que sucedió la noche anterior porque había estado bebiendo? LEER

Nunca	0
Menos de una vez al mes	1
Mensualmente	2
Semanalmente	3
Todos los días o casi	4

70. ¿Usted o alguna otra persona ha resultado físicamente herido debido a que usted había bebido alcohol?

No	0
Sí, pero no en el curso del último año	1
Sí, en el último año	2

71. ¿Algún familiar, amigo, médico u otro profesional de la salud ha mostrado preocupación por la forma en que usted consume bebidas alcohólicas o le ha sugerido que deje de beber?

No	0
Sí, pero no en el curso del último año	1
Sí, en el último año	2

A TODOS LOS QUE CONSUMIERON ALCOHOL EN EL ÚLTIMO MES

72. SI HA CONSUMIDO ALCOHOL EN LOS ÚLTIMOS 30 DÍAS...

	SÍ	NO	No corresponde
a. ¿Ha habido problemas entre Ud. y su pareja a causa del trago?	1	2	3
b. ¿Ha perdido amigos/as por el modo de beber?	1	2	3
c. ¿Ha tenido ganas de disminuir lo que toma?	1	2	3
d. ¿Le ocurre en ocasiones que, sin darse cuenta, termina tomando más de lo que desea?	1	2	3
e. ¿Ha tenido que tomar alcohol en las mañanas?	1	2	3
f. ¿Le ha ocurrido que al despertar, después de haber bebido la noche anterior, no se acuerde de parte de lo que pasó?	1	2	3
g. ¿Le molesta que lo critiquen por la forma en que toma?	1	2	3

73. Aproximadamente, entre semana. ¿Qué cantidad de bebida alcohólica consume en cada ocasión?

Considere entre semana lunes a jueves

	No consume	1 latita	½ Litro	¾ litro	1 Litro	2 litros	3 Litros o más	NC
a. Cerveza	1	2	3	4	5	6	7	9
b. Vino	1	2	3	4	5	6	7	9
c. Bebidas fuertes	1	2	3	4	5	6	7	9

74. Y aproximadamente, en los fines de semana... ¿Qué cantidad de bebida alcohólica consume en cada ocasión?

Considere el VIERNES como parte del fin de semana

	No consume	1 latita	½ Litro	¾ litro	1 Litro	2 litros	3 Litros o más	NC
a. Cerveza	1	2	3	4	5	6	7	9
b. Vino	1	2	3	4	5	6	7	9
c. Bebidas fuertes	1	2	3	4	5	6	7	9

A TODOS

75. ¿Tiene amigos o familiares que se emborrachan?

Ninguno	1
Uno	2
Dos o más	3
No contesta	9

K - DROGAS

76. ¿Tiene amigos o familiares que consumen drogas, tales como marihuana o cocaína?

Ninguno	1
Uno	2
Dos o más	3
No sabe	8
No contesta	9

77. ¿Alguna vez tuvo la posibilidad de probar una droga?

Ninguna vez	1
Una vez	2
Dos o más veces	3
No contesta	9

78. ¿Alguna vez sintió curiosidad de probar una droga?

No	1
Puede ser	2
Sí	3
No contesta	9

79. ¿Si tuviera la ocasión, probaría una droga?

No	1
Puede ser	2
Sí	3
No contesta	9

80. En su opinión, cuál cree usted que es el riesgo que corre una persona que...

		Ningún riesgo	Riesgo leve o moderado	Gran riesgo	No sé qué riesgo corre	
a	Fuma cigarrillos frecuentemente	1	2	3	4	a
b	Toma bebidas alcohólicas frecuentemente	1	2	3	4	b
c	Toma esteroides anabolizantes una o dos veces	1	2	3	4	c
d	Toma esteroides anabolizantes frecuentemente	1	2	3	4	d
e	Toma tranquilizantes sin prescripción médica 1 ó 2 veces	1	2	3	4	e
f	Toma tranquilizantes sin prescripción médica frecuentemente	1	2	3	4	f
g	Toma estimulantes sin prescripción médica 1 ó 2 veces	1	2	3	4	g
h	Toma estimulantes sin prescripción médica frecuentemente	1	2	3	4	h
i	Prueba marihuana una o dos veces	1	2	3	4	i
j	Fuma marihuana alguna vez	1	2	3	4	j
k	Fuma marihuana frecuentemente	1	2	3	4	k
l	Prueba cocaína una o dos veces	1	2	3	4	l
m	Consume cocaína alguna vez	1	2	3	4	m
n	Consume cocaína frecuentemente	1	2	3	4	n
o	Prueba pasta base y/o paco 1 ó 2 veces	1	2	3	4	o
p	Consume pasta base y/o paco alguna vez	1	2	3	4	p
q	Consume pasta base y/o paco frecuentemente	1	2	3	4	q
r	Prueba éxtasis una o dos veces	1	2	3	4	r
s	Consume éxtasis alguna vez	1	2	3	4	s
t	Consume éxtasis frecuentemente	1	2	3	4	t

81. ¿Cuán fácil o difícil le sería conseguir alguna de las siguientes drogas?

		Me sería fácil	Me sería difícil	No podría conseguir	No sé si es fácil o difícil	
1	Marihuana	1	2	3	4	1
2	Cocaína	1	2	3	4	2
3	Pasta base y/o paco	1	2	3	4	3
4	Éxtasis	1	2	3	4	4
5	Alucinógenos	1	2	3	4	5
6	Drogas de síntesis	1	2	3	4	6
7	Otras (especificar)	1	2	3	4	7

82. ¿Cuán fácil o difícil le sería conseguir alguna de las siguientes drogas en un plazo de 24 horas?

		Me sería fácil	Me sería difícil	No podría conseguir	No sé si es fácil o difícil	
1	Marihuana	1	2	3	4	1
2	Cocaína	1	2	3	4	2
3	Pasta base y/o paco	1	2	3	4	3
4	Éxtasis	1	2	3	4	4
5	Alucinógenos	1	2	3	4	5
6	Drogas de síntesis	1	2	3	4	6
7	Otras (especificar)	1	2	3	4	7

83. ¿Alguna vez le han ofrecido alguna droga ya sea para probar o comprar, como marihuana, cocaína, pasta base o éxtasis?

Sí	1	Continuar
No	2	Pasa a p85
No contesta (No leer)	9	

84. ¿Cuándo fue la última vez que le ofrecieron alguna de estas drogas, sea para comprar o probar?

		Durante los últimos 30 días	Hace más de 1 mes pero menos de 1 año	Hace más de un año	Nunca me han ofrecido	
a	Marihuana	1	2	3	4	a
b	Cocaína	1	2	3	4	b
c	Pasta base y/o paco	1	2	3	4	c
d	Éxtasis	1	2	3	4	d

85a. Ha consumido alguna de estas sustancias alguna vez en su vida?

		SÍ	NO	
1	Tranquilizantes (Valium, Lexotanil, Alplax, Rivotril, etc.)	1	2	1
2	Estimulantes (Ritalina, Fluoxetina, Soloft, etc.)	1	2	2
3	Analgésicos opiáceos sin prescripción médica (Calmador, Klosidol, Codeína)	1	2	3
4	Adelgazantes sin prescripción médica (Aderan, Ipomex, Saceutil, Dimagrir)	1	2	4
5	Esteroides anabolizantes sin prescripción médica (Deca-Durabolin, Testoviron, Wyntomilon, etc.)	1	2	5
6	Solventes e inhalables (naftas, pegamentos, pinturas, poppers)	1	2	6
7	Marihuana	1	2	7
8	Hashish	1	2	8
9	Pasta Base y/o Paco	1	2	9
10	Cocaína	1	2	10
11	Crack	1	2	11
12	Éxtasis	1	2	12
13	Heroína	1	2	13
14	Opio	1	2	14
15	Morfina (sin prescripción médica)	1	2	15
16	Alucinógenos (tales como LSD, peyote, san pedro, PCP, mescalina)	1	2	16
17	Ketamina	1	2	17
18	Otro tipo de sustancias (nuevas sustancias que pueden presentarse en forma de hierbas, pastillas, polvos, inciensos, etc)	1	2	18

85b. Qué edad tenía cuando probó por primera vez?

Edad en años cumplidos	EDAD	
1	Tranquilizantes	1
2	Estimulantes	2
3	Analgésicos opiáceos sin prescripción médica	3
4	Adelgazantes sin prescripción médica	4
5	Esteroides anabolizantes sin prescripción médica	5
6	Solventes e inhalables	6
7	Marihuana	7
8	Hashish	8
9	Pasta Base y/o Paco	9
10	Cocaína	10
11	Crack	11
12	Éxtasis	12
13	Heroína	13
14	Opio	14
15	Morfina (sin prescripción médica)	15
16	Alucinógenos	16
17	Ketamina	17
18	Otro tipo de sustancias	18

86. ¿Ha consumido esteroides anabolizantes en los últimos 12 meses?

Sí	1	Continuar
No	2	Pasa a p88
No contesta (No leer)	9	

87. ¿Ha consumido esteroides anabolizantes en los últimos 30 días?

Sí	1	Continuar
No	2	Pasa a p88
No contesta (No leer)	9	

88. ¿Alguna vez en su vida se ha inyectado alguna de las siguientes sustancias?

	SÍ	NO	
1	Alcohol	1 2	1
2	Cocaína	1 2	2
3	Anfetaminas	1 2	3
4	Heroína	1 2	4
5	Morfina, Petidina o similares	1 2	5
6	Otras drogas	1 2	6

SÓLO A QUIENES RESPONDIERON SI EN P88

89. ¿Y cuándo fue la última vez que se inyectó?

Durante los últimos 30 días	1
Hace más de 1 mes pero menos de 1 año	2
Hace más de un año	3
No contesta (No leer)	9

90. ¿Ha compartido alguna vez con otra persona jeringas o cualquier otro material de inyección (toallas de algodón y gasas, cucharas, gomas...)?

Sí he compartido jeringas u otro material de inyección	1
No he compartido jeringas u otro material de inyección	2
Nunca me he inyectado heroína, cocaína u otras drogas ilegales en los últimos 12 meses	3

L - TRANQUILIZANTES O ANSIOLÍTICOS

SOLO QUIENES RESPONDIERON SI EN P85.a1

(Si ha consumido alguna vez tranquilizantes)

91. ¿Y qué tranquilizantes consumió?

	SÍ	NO	
1	Rivotril, Clonagil, Diocam (Clonazepam)	1 2	1
2	Alpax, Tranquinal (Alprazolam)	1 2	2
3	Lexotanil (Bromazepam)	1 2	3
4	Trapax (Lorazepam)	1 2	4
5	Valium (Diazepam)	1 2	5
6	Otro.....	1 2	6
No sabe/ No recuerda		9	

92. ¿Le fueron recetados o los tomó por su cuenta?

Por receta o prescripción médica	1	Continuar
Lo usó por su cuenta	2	Pasa a p94
Primero fueron recetados y luego los tomó por su cuenta	3	

93. ¿Quién se los recetó?

Médico de medicina generalista	1	Pasa a p101
Psiquiatra	2	
Otros especialistas	3	

94. ¿Cuándo fue la primera vez que probó tranquilizantes sin prescripción médica?

Durante los últimos 30 días	1
Hace más de un mes pero menos de un año	2
Hace más de un año	3

95. ¿Qué edad tenía cuando probó por primera vez tranquilizantes sin prescripción médica?

Indique EDAD exacta en años cumplidos	
---------------------------------------	--

96. ¿Ha consumido tranquilizantes sin prescripción médica en los últimos 12 meses?

Sí	1	Continuar
No	2	Pasa a p101
No contesta (No leer)	9	

97. ¿Ha consumido tranquilizantes sin prescripción médica en los últimos 30 días?

Sí	1	Continuar
No	2	Pasa a p101
No contesta (No leer)	9	

98. ¿En los últimos 30 días, cuantos días consumió tranquilizantes sin prescripción médica?

(Anote 88 no sabe, 99 no contesta) N° de días (de 1 a 30)

Cantidad de días	
------------------	--

99. ¿Cómo obtuvo los tranquilizantes que consumió?

De un médico	1
En la calle	2
En la casa	3
De un amigo	4
En la farmacia	5
Otro	6

100. ¿Con qué frecuencia uso tranquilizantes sin prescripción médica?

Ocasionalmente	1
Varias veces por semana	2
Diariamente	3

M - ESTIMULANTES O ANTIDEPRESIVOS

SOLO QUIENES RESPONDIERON SI EN P85.a2
(Si ha consumido alguna vez estimulantes)

101. ¿Y qué estimulantes o antidepresivos consumió?

		SÍ	NO	
1	Equilibrane, Foxetin, Prozac (Fluoxetina)	1	2	1
2	Ritalina, Rubifen, Concerta, Lucium (Metilfenidato)	1	2	2
3	Atenix, Soloft (Sertralina)	1	2	3
4	Otro.....	1	2	4
No sabe/ No recuerda		9		

102. ¿Le fueron recetados o los tomó por su cuenta?

Por receta o prescripción médica	1	<i>Continuar</i>
Lo usó por su cuenta	2	Pasa a p104
Primero fueron recetados y luego los tomó por su cuenta	3	

103. ¿Quién se los recetó?

Médico de medicina generalista	1	Pasa a p111
Psiquiatra	2	
Otros especialistas	3	

104. ¿Cuándo fue la primera vez que probó estimulantes o antidepresivos sin prescripción médica?

Durante los últimos 30 días	1
Hace más de un mes pero menos de un año	2
Hace más de un año	3

105. ¿Qué edad tenía cuando probó por primera vez estimulantes o antidepresivos sin prescripción médica?

Indique EDAD exacta en años cumplidos	
--	--

106. ¿Ha consumido estimulantes o antidepresivos sin prescripción médica en los últimos 12 meses?

Sí	1	<i>Continuar</i>
No	2	Pasa a p111
No contesta (No leer)	9	

107. ¿Ha consumido estimulantes o antidepresivos sin prescripción médica en los últimos 30 días?

Sí	1	<i>Continuar</i>
No	2	Pasa a p111
No contesta (No leer)	9	

108. ¿En los últimos 30 días, cuantos días consumió estimulantes o antidepresivos sin prescripción médica?

(Anote 88 no sabe, 99 no contesta) N° de días (de 1 a 30)

Cantidad de días	
------------------	--

109. ¿Cómo obtuvo los estimulantes/ antidepresivos que consumió?

De un médico	1
En la calle	2
En la casa	3
De un amigo	4
En la farmacia	5
Otro	6

110. ¿Con qué frecuencia uso estimulantes sin prescripción médica?

Ocasionalmente	1
Varias veces por semana	2
Diariamente	3

111. ¿En qué ambiente de su casa guarda los psicofármacos (tranquilizantes/ estimulantes) que tiene?

En el baño (botiquín)	1
En la cocina (heladera, alacena)	2
En la habitación (placard, ropero, mesa de luz)	3
En otro lugar (especifique)	4
No tiene psicofármacos en su casa	5
No contesta	9

112. ¿Qué hace con los psicofármacos (tranquilizantes y/o estimulantes) que ya no utiliza?

Se los da a un familiar o amigo	1
Los dona a una institución u hospital	2
Los lleva a la farmacia	3
Los tira a la basura (vencidos o no)	4
Los guardo	5
Otra (especifique)	6
Nunca tiene psicofármacos que no usa	7
No tiene psicofármacos en su casa	8
No contesta	9

113. En general, cuando tiene que tomar un psicofármaco (tranquilizantes y/o estimulantes), ¿Ud. Se informa sobre los riesgos o cuidados que tiene que tener en su administración o uso?

Siempre	1
Casi siempre	2
Pocas veces	3
Nunca	4
No toma psicofármacos	5
No contesta (No leer)	9

N - SOLVENTES O INHALABLES

SOLO QUIENES RESPONDIERON SI EN P85.a6
(Si ha consumido alguna vez solventes o inhalables)

114. ¿Y qué sustancia inhalable consumió?

		SÍ	NO	
1	Poppers	1	2	1
2	Naftas, kerosene, bencina	1	2	2
3	Productos de limpieza	1	2	3
4	Pegamentos, toluenos	1	2	4
5	Pinturas, laca thinner	1	2	5
6	Otro (especifique)	1	2	6
No sabe/ No recuerda		9		

115. ¿Cuándo fue la primera vez que probó solventes o inhalables?

Durante los últimos 30 días	1
Hace más de un mes pero menos de un año	2
Hace más de un año	3

116. ¿Ha consumido solventes o inhalables en los últimos 12 meses?

Sí	1	<i>Continuar</i>
No	2	
No contesta (No leer)	9	

Pasa a p119

117. ¿Con qué frecuencia ha usado solventes o inhalables?

Una sola vez	1
Algunas veces durante los últimos 12 meses	2
Algunas veces mensualmente	3
Algunas veces semanalmente	4
Diariamente	5
No contesta (No leer)	9

118. ¿Ha consumido solventes o inhalables en los últimos 30 días?

Sí	1
No	2
No contesta (No leer)	9

O - MARIHUANA

SOLO QUIENES RESPONDIERON SI EN P85.a7
(Si ha consumido alguna vez marihuana)

119. ¿Cuándo fue la primera vez que probó marihuana?

Durante los últimos 30 días	1
Hace más de un mes pero menos de un año	2
Hace más de un año	3

120. ¿Ha consumido marihuana en los últimos 12 meses?

Sí	1	<i>Continuar</i>
No	2	
No contesta (No leer)	9	

Pasa a p128

121. ¿Con qué frecuencia ha usado marihuana?

Una sola vez	1
Algunas veces durante los últimos 12 meses	2
Algunas veces mensualmente	3
Algunas veces semanalmente	4
Diariamente	5
No contesta (No leer)	9

122. ¿Ha consumido marihuana en los últimos 30 días?

Sí	1
No	2
No contesta (No leer)	9

PARA CONTESTAR ESTAS PREGUNTAS PIENSE EN LOS ÚLTIMOS 12 MESES...

123. ¿Ha dejado de cumplir sus deberes en la casa, en el trabajo o donde estudia a causa de la marihuana?

Ej.: descuidar a los niños, faltar al trabajo o a clases, bajar su rendimiento en el trabajo o en el estudio, o perder el empleo.

Sí	1
No	2
No contesta (No leer)	9

124. ¿Ha puesto en peligro su integridad física a causa del consumo recurrente de marihuana?

Como por ejemplo: ha estado a punto de chocar en auto o de sufrir cualquier otra clase de accidente.

Sí	1
No	2
No contesta (No leer)	9

125. ¿Ha hecho algo bajo los efectos de la marihuana que pudiera causarle problemas con la autoridad pública o con la ley?

Ej.: Conducir vehículos en ese estado, rayar paredes, destruir equipamiento público, molestar a los vecinos, robar...

Sí	1
No	2
No contesta (No leer)	9

126. ¿Ha tenido algún problema o han aumentado los problemas con su familia o amigos a causa de su consumo de marihuana? Ej: discusiones serias o violencia.

Sí	1
No	2
No contesta (No leer)	9

SÓLO A QUIENES CONSUMIERON EN LOS ÚLTIMOS 12 MESES

127. Para contestar estas preguntas piense en los últimos 12 meses...

		SÍ	NO	
1	¿Ha sentido un deseo tan grande de usar marihuana que no pudo resistir o pensar en nada más?	1	2	1
2	¿Ha consumido marihuana a pesar de que tenía la intención de no hacerlo?	1	2	2
3	¿Ha terminado consumiendo drogas en mayores cantidades de lo que usted pensó?	1	2	3
4	¿Alguna vez usó marihuana para eliminar problemas como estos o para evitar que se presentaran? (mostrar tarjetas de problemas)	1	2	4
5	¿Y ha presentado problemas como estos cuando suspendía o disminuía el consumo de drogas? (mostrar tarjetas de problemas)	1	2	5
6	¿Ha observado que para obtener el mismo efecto con marihuana, ha consumido mayor cantidad que antes?	1	2	6
7	¿Ha notado que la misma cantidad de marihuana tiene menos efectos en usted que antes?	1	2	7
8	¿Ha dejado de hacer actividades de diversión o que a usted le gustan, por el consumo de marihuana?	1	2	8
9	¿Pasa más tiempo que antes para recuperarse del consumo de marihuana?	1	2	9
10	¿Ha continuado consumiendo marihuana a pesar de que le ocasiona problemas de salud, físicos, emocionales o nerviosos?	1	2	10

P - CLORHIDRATO DE COCAÍNA

SOLO QUIENES RESPONDIERON SI EN P85.a10
(Si ha consumido alguna vez cocaína)

128. ¿Cuándo fue la primera vez que probó cocaína?

Durante los últimos 30 días	1
Hace más de un mes pero menos de un año	2
Hace más de un año	3

129. ¿Ha consumido cocaína en los últimos 12 meses?

Sí	1	<i>Continuar</i> Pasa a p133
No	2	
No contesta (No leer)	9	

130. ¿Con qué frecuencia ha usado cocaína?

Una sola vez	1
Algunas veces durante los últimos 12 meses	2
Algunas veces mensualmente	3
Algunas veces semanalmente	4
Diariamente	5
No contesta (No leer)	9

131. ¿Ha consumido cocaína en los últimos 30 días?

Sí	1
No	2
No contesta (No leer)	9

132. Para contestar estas preguntas piense en los últimos 12 meses...

		SÍ	NO	
1	¿Ha sentido un deseo tan grande de usar cocaína que no pudo resistir o pensar en nada más?	1	2	1
2	¿Ha consumido cocaína a pesar de que tenía la intención de no hacerlo?	1	2	2
3	¿Ha terminado consumiendo drogas en mayores cantidades de lo que usted pensó?	1	2	3
4	¿Alguna vez usó cocaína para eliminar problemas como estos o para evitar que se presentaran? (mostrar tarjetas de problemas)	1	2	4
5	¿Y ha presentado problemas como estos cuando suspendía o disminuía el consumo de drogas? (mostrar tarjetas de problemas)	1	2	5
6	¿Ha observado que para obtener el mismo efecto con cocaína, ha consumido mayor cantidad que antes?	1	2	6
7	¿Ha notado que la misma cantidad de cocaína tiene menos efectos en usted que antes?	1	2	7
8	¿Ha dejado de hacer actividades de diversión o que a usted le gustan, por el consumo de cocaína?	1	2	8
9	¿Pasa más tiempo que antes para recuperarse del consumo de cocaína?	1	2	9
10	¿Ha continuado consumiendo cocaína a pesar de que le ocasione problemas de salud, físicos, emocionales o nerviosos?	1	2	10

Q - PASTA BASE y/o PACO

SOLO A QUIENES RESPONDIERON SI EN P85.a9
(Si ha consumido alguna vez pasta base y/o paco)

133. ¿Cuándo fue la primera vez que probó pasta base y/o paco?

Durante los últimos 30 días	1
Hace más de un mes pero menos de un año	2
Hace más de un año	3

134. ¿Ha consumido pasta base y/o paco en los últimos 12 meses?

Sí	1	<i>Continuar</i> Pasa a p138
No	2	
No contesta (No leer)	9	

135. ¿Con qué frecuencia ha usado pasta base y/o paco?

Una sola vez	1
Algunas veces durante los últimos 12 meses	2
Algunas veces mensualmente	3
Algunas veces semanalmente	4
Diariamente	5
No contesta (No leer)	9

136. ¿Ha consumido pasta base y/o paco en los últimos 30 días?

Sí	1
No	2
No contesta (No leer)	9

137. Para contestar estas preguntas piense en los últimos 12 meses...

		SÍ	NO	
1	¿Ha sentido un deseo tan grande de usar pasta base/ paco que no pudo resistir o pensar en nada más?	1	2	1
2	¿Ha consumido pasta base/ paco a pesar de que tenía la intención de no hacerlo?	1	2	2
3	¿Ha terminado consumiendo drogas en mayores cantidades de lo que usted pensó?	1	2	3
4	¿Alguna vez usó pasta base/ paco para eliminar problemas como estos o para evitar que se presentaran? (mostrar tarjetas)	1	2	4
5	¿Y ha presentado problemas como estos cuando suspendía o disminuía el consumo de drogas? (mostrar tarjetas de problemas)	1	2	5
6	¿Ha observado que para obtener el mismo efecto, ha consumido mayor cantidad que antes?	1	2	6
7	¿Ha notado que la misma cantidad de pasta base/ paco tiene menos efectos en usted que antes?	1	2	7
8	¿Ha dejado de hacer actividades de diversión o que a usted le gustan, por el consumo de pasta base/ paco?	1	2	8
9	¿Pasa más tiempo que antes para recuperarse del consumo de pasta base/ paco?	1	2	9
10	¿Ha continuado consumiendo pasta base/ paco a pesar de que le ocasione problemas de salud, físicos, emocionales o nerviosos?	1	2	10

R - ÉXTASIS

SOLO QUIENES RESPONDIERON SI EN P85.a12
(Si ha consumido alguna vez éxtasis)

138. ¿Cuándo fue la primera vez que probó éxtasis?

Durante los últimos 30 días	1
Hace más de un mes pero menos de un año	2
Hace más de un año	3

139. ¿Ha consumido éxtasis en los últimos 12 meses?

Sí	1	<i>Continuar</i>
No	2	Pasa a p146
No contesta (No leer)	9	

140. ¿Con qué frecuencia ha usado éxtasis?

Una sola vez	1
Algunas veces durante los últimos 12 meses	2
Algunas veces mensualmente	3
Algunas veces semanalmente	4
Diariamente	5
No contesta (No leer)	9

141. ¿Ha consumido éxtasis en los últimos 30 días?

Sí	1	<i>Continuar</i>
No	2	Pasa a p146
No contesta (No leer)	9	

142. ¿En los últimos 30 días, cuántos días tomó éxtasis? Si no está seguro, trate de dar un nro. aproximado
(Anote 88 no sabe, 99 no contesta) N° de días (de 1 a 30)

Cantidad de días	
------------------	--

143. Y durante esos días que tomó éxtasis en los últimos 30 días, ¿cuántas pastillas llegó a tomar como máximo en UN SOLO DIA?

(Anote 88 no sabe, 99 no contesta)

Cantidad de pastillas	
-----------------------	--

144. ¿Pensando en las veces que ha usado éxtasis en los últimos 30 días ¿ha consumido alguna bebida alcohólica al mismo tiempo que usaba éxtasis?

Sí	1
No	2
No contesta (No leer)	9

145. Y las veces que consumió, ¿cuánto pagó aproximadamente Por una pastilla de éxtasis?

Si no está seguro, trate de dar un número aproximado

Precio por pastillas en pesos	\$
-------------------------------	----

S - ALUCINÓGENOS

(TALES COMO LSD, PEYOTE, SAN PEDRO, PCP, MESCALINA)

SOLO A QUIENES RESPONDIERON SI EN P85.a16
(Si ha consumido alguna vez alucinógenos)

146. ¿Cuándo fue la primera vez que probó alucinógenos (LSD, peyote, san pedro, PCP, mescalina)?

Durante los últimos 30 días	1
Hace más de un mes pero menos de un año	2
Hace más de un año	3

147. ¿Ha consumido alucinógenos en los últimos 12 meses?

Sí	1	<i>Continuar</i>
No	2	Pasa a p151
No contesta (No leer)	9	

148. ¿Con qué frecuencia ha usado alucinógenos?

Una sola vez	1
Algunas veces durante los últ. 12 meses	2
Algunas veces mensualmente	3
Algunas veces semanalmente	4
Diariamente	5
No contesta (No leer)	9

149. ¿Ha consumido alucinógenos en los últimos 30 días?

Sí	1	<i>Continuar</i>
No	2	Pasa a p151
No contesta (No leer)	9	

150. ¿En los últimos 30 días, cuántos días tomó alucinógenos?

Si no está seguro, trate de dar un número aproximado
(Anote 88 no sabe, 99 no contesta) N° de días (de 1 a 30)

Cantidad de días	
------------------	--

T - OTRO TIPO DE SUSTANCIAS

En la actualidad se encuentran disponibles nuevas sustancias que imitan el efecto de drogas ilegales (cannabis, cocaína, éxtasis...). Estas nuevas sustancias se pueden presentar en forma de hierbas, pastillas, polvos, líquidos, inciensos, etc.

SOLO A QUIENES RESPONDIERON SI EN P85.a18
(Si ha consumido alguna vez otro tipo de sustancias)

151. ¿Cuáles fueron los otros tipos de sustancias que consumió? Registrar todas las que enumere

No sabe/ No recuerda	9

152. ¿Cuándo fue la primera vez que probó otras sustancias?

Durante los últimos 30 días	1
Hace más de un mes pero menos de un año	2
Hace más de un año	3

153. ¿Ha consumido otras sustancias en los últimos 12 meses?

Sí	1	<i>Continuar</i>
No	2	Pasa a p158
No contesta (No leer)	9	

154. ¿Dónde consiguió o le ofrecieron este tipo de sustancias, en los últimos 12 meses? Puede marcar una o varias opciones.

Me la ofreció un amigo	1
A través de un vendedor	2
A través de Internet	3
Me la ofrecieron en una fiesta, en un pub, en un bar	4
Otros sitios	5
No he consumido este tipo de sustancias	6
No sabe / No contesta (No leer)	9

155. ¿Con qué frecuencia ha usado otras sustancias?

Una sola vez	1
Algunas veces durante los últimos 12 meses	2
Algunas veces mensualmente	3
Algunas veces semanalmente	4
Diariamente	5
No contesta (No leer)	9

156. ¿Ha consumido otras sustancias últimos 30 días?

Sí	1
No	2
No contesta (No leer)	9

157. A continuación, responda las siguientes preguntas sobre algunas sustancias específicas.

	1.		2.		3.		4.	5.		
	¿Ha consumido alguna vez en la vida?		¿Ha consumido alguna vez en los últimos 12 meses?		¿Ha consumido alguna vez en los últimos 30 días?		Edad en que la consumió por 1º vez en su vida	¿La ha conseguido por Internet?		
	SÍ	NO	SÍ	NO	SÍ	NO	EDAD	SÍ	NO	
KETAMINA (también llamada K, Ketolar, Special K, vitamina K, polvo k)	1	2	1	2	1	2		1	2	A
GHB (Éxtasis líquido)	1	2	1	2	1	2		1	2	B
SPICE (también llamada spice drugs, cannabinoides sintéticos)	1	2	1	2	1	2		1	2	C
MEFEDRONA (también llamada miamiau, 4-MMC, burbujas azules, catmef)	1	2	1	2	1	2		1	2	D
SETAS MÁGICAS (también llamadas hongos alucinógenos)	1	2	1	2	1	2		1	2	E
Alcohol en forma inhalada	1	2	1	2	1	2		1	2	F
Alcohol por mucosa	1	2	1	2	1	2		1	2	G
Alcohol por otra vía distinta a inhalada, por mucosa, inyectada u oral ¿Cuál?	1	2	1	2	1	2		1	2	H
OTRAS Especificar ¿Cuáles?	1	2	1	2	1	2		1	2	I

U - IMPACTO

RESPONDEN SÓLO AQUELLOS QUE HAN CONSUMIDO ALCOHOL O DROGAS EN LOS ÚLTIMOS 12 MESES

158. ¿Ha tenido alguna vez un accidente laboral que pueda estar relacionado al uso de alcohol o de alguna droga?

Sí, por alcohol	1
Sí, por drogas	2
Sí, por alcohol y drogas	3
No estuvo relacionado al consumo	4
No tuve ningún accidente	5
No contesta (No leer)	9

159. ¿Ha participado alguna vez de algún siniestro vial que pueda haberse debido al uso de alcohol o de alguna droga?

Sí, por alcohol	1	Continuar
Sí, por drogas	2	
Sí, por alcohol y drogas	3	
No estuvo relacionado al consumo	4	
No participé de ningún accidente	5	Pasa a p162
No contesta (No leer)	9	

160. Modo de transporte durante el siniestro vial

Automóvil	1	Continuar
Moto	2	
Bicicleta	3	
Transporte público	4	
Peatón	5	Pasa a p162
No contesta (No leer)	9	

161. Qué lugar ocupaba durante el siniestro vial?

Conductor	1
Acompañante	2
No sabe (No leer)	8
No contesta (No leer)	9

SI HAN CONSUMIDO ALGUNA VEZ EN LA VIDA

162. ¿Ha tenido como consecuencia del consumo una baja en el rendimiento, como por ej.: malos resultados en algunas asignaturas, repetir de año o abandonar los estudios?

Sí, por alcohol	1
Sí, por drogas	2
Sí, por alcohol y drogas	3
La baja de rendimiento no estuvo relacionada al consumo	4
No tuve ninguna baja de rendimiento	5
No contesta (No leer)	9

SÓLO A LOS QUE HAYAN ESTADO OCUPADOS EN EL ÚLTIMO AÑO Y HAYAN CONSUMIDO ALCOHOL O DROGAS EN LOS ÚLTIMOS 12 MESES

163. Durante el último año, ¿cuantos días completos ha faltado al trabajo o ha suspendido sus tareas laborales por enfermedad u otra razón que pueda haberse debido al uso de alcohol o de alguna droga?

(Si la cantidad es Nada o Ninguno agregar 0)

1. Días por alcohol		(1)
2. Días por droga		(2)
3. Días por alcohol y drogas		(3)
La falta no estuvo relacionada al consumo	98	
No contesta (No leer)	99	

V - ÁMBITO LABORAL

SOLO PARA OCUPADOS ACTUALES

164. ¿En su trabajo actual, hay algún reglamento especial que regule el uso de alcohol o de drogas entre sus empleados? (excepto tabaco)

Sí	1
No	2
No sabe (No leer)	8
No contesta (No leer)	9

165. ¿En su trabajo actual, ha recibido algún tipo de información relacionada con la prevención y consumo de drogas y/o alcohol? (excepto tabaco)

Sí	1
No	2
No sabe (No leer)	8
No contesta (No leer)	9

166. ¿En su trabajo actual, existe algún programa para ayudar a un empleado con problemas relacionados al consumo de alcohol o drogas? (excepto tabaco)

Sí	1
No	2
No sabe (No leer)	8
No contesta (No leer)	9

167. ¿En su trabajo actual, hay algún reglamento que prohíba fumar en lugares compartidos?

Sí	1	<i>Continuar</i>
No	2	Pasa a p169
No sabe (No leer)	8	
No contesta (No leer)	9	

168. ¿Se cumple el reglamento?

Sí, en forma irrestricta	1
Sí, pero parcialmente	2
No se cumple	3
No contesta (No leer)	9

W - DEMANDA DE TRATAMIENTO

SI HAN CONSUMIDO ALGUNA SUSTANCIA EN LOS ÚLTIMOS 12 MESES

169. ¿En los últimos 12 meses alguna vez busco ayuda profesional para tratar de disminuir el consumo de sustancias psicoactivas, alcohol, tabaco u otras drogas?

Sí	1	<i>Continuar</i>
No	2	Pasa a p175
No contesta (No leer)	9	

170. ¿En cuál de los siguientes lugares de atención y tratamiento por consumo de sustancias buscó asistencia?

	SÍ	NO	Col.
1	Alcohólicos Anónimos	1 2	1
2	Narcóticos Anónimos	1 2	2
3	Grupos de autoayuda para problemas de tabaco	1 2	3
4	Comunidades terapéuticas	1 2	4
5	Centros de alcoholismo	1 2	5
6	Consultorios externos	1 2	5

Cont. p170	SÍ	NO	Col.
7	Clínicas psiquiátricas	1 2	7
8	Centros de desintoxicación	1 2	8
9	Hospitales generales	1 2	9
10	Centro de Salud Mental	1 2	10
11	Servicios gratuitos de líneas telefónicas	1 2	11
12	Iglesias o grupos religiosos	1 2	12
13	Otro lugar (especifique)	1 2	13

171. ¿Está o estuvo en tratamiento por consumo de sustancias en los últimos 12 meses?

Sí, está actualmente	1	<i>Continuar</i>
Sí, estuvo alguna vez pero no está actualmente	2	
Nunca estuvo	3	Pasa a p175

172. ¿En qué tipo de establecimiento?

Hospital general	1
Hospital Psiquiátrico o Clínica Psiquiátrica	2
Centro especializado	3
Comunidad terapéutica	4
Grupo de autoayuda (Alcohólicos o Narcóticos Anónimos u otros)	5
Otro (especificar):	6

173. ¿Y qué tipo de tratamiento recibió?

Si recibió más de uno, registre el que más tiempo le llevó

Ambulatorio	1
Semi residencial (hospital de día o de noche)	2
Residencial	3
Grupo de autoayuda	4
Otro (especificar):	5

174. ¿Y por el consumo de qué sustancia estuvo en tratamiento? Registre todas las que correspondan

Alcohol	1
Marihuana	2
Cocaína	3
Pasta base y/o paco	4
Tranquilizantes	5
Otro (especificar):	6

X - MERCADO DE DROGAS Y PRECIOS

SÓLO A LOS QUE HAN CONSUMIDO MARIHUANA EN LOS ÚLTIMOS 30 DÍAS

| p122 = 1

175. Piense solamente en los últimos 30 días ¿Cuántos días ha consumido marihuana durante los últimos 30 días? Si es cero (0) → pase a p179

Cantidad de días	
No sabe/ No contesta	99

176. ¿Cuántos cigarrillos de marihuana consume Ud. al mes?

Cantidad de cigarrillos	
No sabe/ No contesta	99

177. ¿Cuánto gastó Ud. en marihuana durante los últimos 30 días?

Cantidad de dinero en pesos	\$
No sabe/ No contesta	999

178. Según lo que Ud. sabe ¿Cuánto cuesta un cigarrillo de marihuana?

Costo en pesos	\$
No sabe/ No contesta	999

189. ¿Usted cree que en los últimos dos años, el consumo de drogas en el país ha aumentado, ha disminuido o se ha mantenido igual?

Ha aumentado	1
Ha disminuido	2
Se ha mantenido igual	3
No sabe (No leer)	8
No contesta (No leer)	9

SÓLO A LOS QUE HAN CONSUMIDO PASTA BASE Y/O PACO EN LOS ÚLTIMOS 30 DÍAS

179. Piense solamente en los últimos 30 días ¿Cuántos días ha consumido pasta base y/o paco durante los últimos 30 días? Si es cero (0) pase a p183

Cantidad de días	
No sabe/ No contesta	99

190. ¿Usted cree que el problema de las drogas en los próximos años, va a aumentar, va a disminuir o se va a mantener igual?

Va a aumentar	1
Va a disminuir	2
Se va a mantener igual	3
No sabe (No leer)	8
No contesta (No leer)	9

180. ¿Cuántos paquetitos de pasta base o cigarrillos de paco consume Ud. al mes?

Cantidad de paquetitos o cigarrillos	
No sabe/ No contesta	99

191. ¿Cree Ud. que el tema de las drogas se encuentra entre las preocupaciones centrales de las siguientes autoridades?

	SÍ	NO	N s	N c	
a	1	2	8	9	a
b	1	2	8	9	b
c	1	2	8	9	c
d	1	2	8	9	d

181. ¿Cuánto gastó Ud. en pasta base y/o paco durante los últimos 30 días?

Cantidad de dinero en pesos	\$
No sabe/ No contesta	999

182. Según lo que Ud. sabe ¿Cuánto cuesta un paquetito de pasta base o un cigarrillo de paco?

Costo en pesos	\$
No sabe/ No contesta	999

192. En esta tarjeta aparecen algunas medidas que las autoridades podrían reforzar para abordar el problema de las drogas. ¿Cuáles cree Ud. que son más efectivas para abordar el problema en su ciudad o en el país?

Aumentar el castigo a los traficantes	1
Campañas de prevención en los colegios	2
Campañas de prevención en los medios de comunicación	3
Aumentar los recursos policiales	4
Entregar mayores fondos para el tratamiento de los adictos	5
No contesta (No leer)	9

SÓLO A LOS QUE HAN CONSUMIDO COCAÍNA EN LOS ÚLTIMOS 30 DÍAS

183. Piense solamente en los últimos 30 días ¿Cuántos días ha consumido cocaína durante los últimos 30 días? Si es cero (0) → pase a p187

Cantidad de días	
No sabe/ No contesta	99

193. ¿Cuán de acuerdo está con las siguientes frases?

	Muy de acuerdo	De acuerdo	En desacuerdo	Muy en desacuerdo	Ns / Nc	
a	1	2	3	4	9	a
b	1	2	3	4	9	b
c	1	2	3	4	9	c
d	1	2	3	4	9	d
e	1	2	3	4	9	e
f	1	2	3	4	9	f
g	1	2	3	4	9	g
h	1	2	3	4	9	h

184. ¿Cuántos gramos de cocaína consume al mes?

Cantidad de gramos	
No sabe/ No contesta	99

185. ¿Cuánto gastó Ud. en cocaína durante los últimos 30 días?

Cantidad de dinero en pesos	\$
No sabe/ No contesta	999

186. Según lo que Ud. sabe ¿Cuánto cuesta un gramo de cocaína?

Costo en pesos	\$
No sabe/ No contesta	999

A TODOS

187. ¿Cómo calificaría el consumo de drogas en su barrio?

Grave	1
Leve	2
No existe	3
No sabe (No leer)	8
No contesta (No leer)	9

188. ¿Sabe Ud. si hay lugares o pasajes, calles o zonas dentro de su barrio donde se venden drogas?

Sí	1
No	2
No sabe (No leer)	8
No contesta (No leer)	9

AGRADECIMIENTO FINAL